



INFORME DE EJECUCION PRESUPUESTARIA

AL 31 DE MARZO DEL 2026

Dirección Financiera Municipal



INFORME DE EJECUCIÓN PRESUPUESTARIA AL 31 DE MARZO DEL 2026

CONTENIDO

[Resumen de Ejecución presupuestaria por categoría del gasto](#)

[Ejecucion presupuestaria a nivel de certificación, compromiso y devengado](#)

[Cedula de ingresos semaforizada a nivel de item](#)

[Cedula de gastos semaforizada a nivel de item](#)

[Análisis vertical de la ejecución presupuestaria](#)

[Ejecución presupuestaria por unidad administrativa](#)

[Ejecucion de la inversión en Obras Públicas](#)

[Indicadores presupuestarios](#)

APROBADO	Mg. Maria A Solano de la Sala T DIRECTORA FINANCIERA	
ELABORADO	Mg. Marco Moncayo González JEFE FINANCIERO	
FUENTE DE DATOS	Lic. Verónica Jaramillo Hurtado JEFE DE CONTABILIDAD	

**Dirección Financiera
2026**

Resumen de Ejecución presupuestaria por categoría del gasto

EJECUCIÓN PRESUPUESTARIA DE GASTOS

CATEGORIA	UNIDADES ADMINISTRATIVAS	CODIFICADO	COMPROMETIDO	% DE COMPROMISO	DEVENGADO	% DE DEVENGADO
TODAS	Todos	114,476,120.35	20,689,767.74	18%	14,695,037.05	13%
PRESUPUESTO TOTAL		114,476,120.35	20,689,767.74	18%	14,695,037.05	13%

EJECUCIÓN PRESUPUESTARIA POR CATEGORÍA DE GASTO

CATEGORIA	UNIDADES ADMINISTRATIVAS	CODIFICADO	COMPROMETIDO	% DE COMPROMISO	DEVENGADO	% DE DEVENGADO
CORRIENTE	Todas	35,300,527.11	6,885,934.85	20%	6,477,838.02	18%
TOTAL CORRIENTE		35,300,527.11	6,885,934.85	20%	6,477,838.02	18%

CATEGORIA	UNIDADES ADMINISTRATIVAS	CODIFICADO	COMPROMETIDO	% DE COMPROMISO	DEVENGADO	% DE DEVENGADO
PRODUCCION	Todas	6,866,382.11	1,187,021.72	17%	415,198.38	6%
TOTAL INVERSIÓN		6,866,382.11	1,187,021.72	17%	415,198.38	6%

CATEGORIA	UNIDADES ADMINISTRATIVAS	CODIFICADO	COMPROMETIDO	% DE COMPROMISO	DEVENGADO	% DE DEVENGADO
INVERSION	Todas	54,697,705.93	8,269,067.00	15%	5,431,814.28	10%
TOTAL INVERSIÓN		54,697,705.93	8,269,067.00	15%	5,431,814.28	10%

CATEGORIA	UNIDADES ADMINISTRATIVAS	CODIFICADO	COMPROMETIDO	% DE COMPROMISO	DEVENGADO	% DE DEVENGADO
CAPITAL	Todas	6,053,437.03	55,225.35	1%	32,250.06	1%
TOTAL CAPITAL		6,053,437.03	55,225.35	1%	32,250.06	1%

CATEGORIA	UNIDADES ADMINISTRATIVAS	CODIFICADO	COMPROMETIDO	% DE COMPROMISO	DEVENGADO	% DE DEVENGADO
FINANCIAMIENTO	Todas	11,558,068.17	4,292,518.82	37%	2,337,936.31	20%
TOTAL FINANCIAMIENTO		11,558,068.17	4,292,518.82	37%	2,337,936.31	20%

Ejecucion presupuestaria a nivel de certificación, compromiso y devengado

COD	DENOMINACION	CODIFICADO	Ejecucion a nivel de certificación		Ejecución a nivel de compromiso		Ejecucion presupuestaria	
			VALOR CERTIFICADO	%	VALOR COMPROMETIDO	%	VALOR DEVENGADO	%
1	INGRESOS CORRIENTES	40,876,441.20	19,855,371.11		19,855,371.11		19,855,371.11	48.57%
1.1	Impuestos	12,240,475.01	7,310,145.01		7,310,145.01		7,310,145.01	59.72%
1.3	Tasas y contrubiones	16,880,015.17	8,417,045.23		8,417,045.23		8,417,045.23	49.86%
1.4	Ventas de Bienes y Servicios	7,649,600.00	2,228,322.05		2,228,322.05		2,228,322.05	29.13%
1.7	Rentas de Inversiones y Multas	3,252,351.02	1,636,838.30		1,636,838.30		1,636,838.30	50.33%
1.8	Transferencias y Donaciones Corrientes	0.00	0.00		0.00		0.00	0.00%
1.9	Otros Ingresos	854,000.00	263,020.52		263,020.52		263,020.52	30.80%
5	GASTOS CORRIENTES	35,300,527.11	9,663,886.71	27.38%	6,885,934.85	19.51%	6,477,838.02	18.35%
5.1	Gastos en Personal	24,689,484.64	5,658,801.58	22.92%	4,768,124.37	19.31%	4,757,141.35	19.27%
5.3	Bienes y Servicios de Consumo	3,010,079.13	904,597.31	30.05%	522,309.94	17.35%	305,480.76	10.15%
5.6	Gastos Financieros	3,292,307.79	549,476.12	16.69%	549,476.12	#¡REF!	549,476.12	16.69%
5.7	Otros Gastos Corrientes	3,683,555.55	2,097,817.02	56.95%	592,829.74	14.92%	592,545.11	16.09%
5.8	Transferencias y Donaciones Corrientes	625,100.00	453,194.68	72.50%	453,194.68	94.84%	273,194.68	43.70%
	SUPERAVIT/DEFICIT CORRIENTE (1-5)	5,575,914.09	10,191,484.40	182.78%	12,969,436.26	232.60%	13,377,533.09	239.92%
2	INGRESOS DE CAPITAL	29,915,330.46	2,844,162.99	9.51%	2,844,162.99	9.51%	2,844,162.99	9.51%
2.4	Venta de Activos de Larga Duración	26,990.00	0.00		0.00		0.00	
2.7	Recuperación de Inversiones	10.00	0.00		0.00		0.00	
2.8	Transferencias y Donaciones de Capital	29,888,330.46	2,844,162.99	9.52%	2,844,162.99	9.52%	2,844,162.99	9.52%
6	GASTOS DE PRODUCCIÓN	6,866,382.11	3,049,967.30	44.42%	1,187,021.72	17.29%	415,198.38	6.05%
6.1	Gastos en Personal para Producción	1,362,719.28	246,399.56	18.08%	246,399.56	18.08%	246,399.56	18.08%
6.3	Bienes y Servicios para Producción	5,454,862.83	2,803,567.74	51.40%	940,622.16	17.24%	168,798.82	3.09%
6.7	Otros Gastos de Producción	48,800.00	0.00	0.00%	0.00	0.00%	0.00	0.00%
7	GASTOS DE INVERSIÓN	54,697,705.93	25,615,278.69	46.83%	8,269,067.00	15.12%	5,431,814.28	9.93%
7.1	Gastos en Personal para Inversión	19,580,462.48	3,994,436.35	20.40%	3,943,189.24	20.14%	3,941,410.39	20.13%
7.3	Bienes y Servicios para Inversión	13,300,730.00	8,359,500.70	62.85%	1,910,349.53	14.36%	622,137.60	4.68%
7.5	Obras Publicas	20,879,681.45	13,082,637.48	62.66%	2,236,824.07	10.71%	689,562.13	3.30%
7.7	Otros Gastos de Inversión	74,832.00	1,849.61	2.47%	1,849.61	2.47%	1,849.61	2.47%
7.8	Transferencias y Donaciones de Inversión	862,000.00	176,854.55	20.52%	176,854.55	20.52%	176,854.55	20.52%
8	GASTOS DE CAPITAL	6,053,437.03	3,809,062.42	62.92%	55,225.35	0.91%	32,250.06	0.53%
8.4	Activos de Larga Duración	6,052,437.03	3,809,062.42	62.93%	55,225.35	0.91%	32,250.06	0.53%
8.7	Inversiones Financieras	1,000.00	0.00	0.00%	0.00	0.00%	0.00	0.00%
8.8	Transferencias y Donaciones de Capital	0.00	0.00	0.00%	0.00	0.00%	0.00	0.00%

Ejecucion presupuestaria a nivel de certificación, compromiso y devengado

COD	DENOMINACION	CODIFICADO	Ejecucion a nivel de certificación		Ejecución a nivel de compromiso		Ejecucion presupuestaria	
			VALOR CERTIFICADO	%	VALOR COMPROMETIDO	%	VALOR DEVENGADO	%
	SUPERAVIT/DEFICIT INVERSION(2-6-7-8)	-37,702,194.61	-29,630,145.42	78.59%	-6,667,151.08	17.68%	-3,035,099.73	8.05%
3	INGRESOS DE FINANCIAMIENTO	43,684,348.69	11,902,128.10	27.25%	11,902,128.10	27.25%	11,902,128.10	27.25%
3.6	Financiamiento Público	0.00	0.00	0.00%	0.00	0.00%		0.00%
3.7	Saldos Disponibles	3,885,680.19	0.00	0.00%	0.00	0.00%		0.00%
3.8	Cuentas Pendientes por Cobrar	39,798,668.50	11,902,128.10	29.91%	11,902,128.10	29.91%	11,902,128.10	29.91%
9	APLICACIÓN DEL FINANCIAMIENTO	11,558,068.17	4,292,518.82	37.14%	4,292,518.82	37.14%	2,337,936.31	20.23%
9.6	Amortización Deuda Pública	7,453,611.99	188,162.64	2.52%	188,162.64	2.52%	188,162.64	31.37%
9.7	Pasivo Circulante	4,104,456.18	4,104,356.18	100.00%	4,104,356.18	100.00%	2,149,773.67	4.58%
	SUPERAVIT/DEFICIT FINANCIAMIENTO (3-9)	32,126,280.52	7,609,609.28	23.69%	7,609,609.28	23.69%	9,564,191.79	29.77%
	TOTAL DE INGRESOS (1+2+3)	114,476,120.35	34,601,662.20	30.23%	34,601,662.20	30.23%	34,601,662.20	30.23%
	TOTAL DE GASTOS (5+6+7+8+9)	114,476,120.35	46,430,713.94	40.56%	20,689,767.74	18.07%	14,695,037.05	12.84%
	SUPERAVIT/DEFICIT PRESUPUESTARIO	0.00	-11,829,051.74		13,911,894.46		19,906,625.15	

Cedula de ingresos semaforizada a nivel de item

PARTIDA	DENOMINACION	INICIAL	REFORMA	CODIFICADO	DEVENGADO	RECAUDADO	SALDO	% DEVENGADO	% RECAUDADO
1.1.01.02.01.001	Utilidad Por La Venta De Predios Urbanos Y Plusvalía El Sagrario	94,300.00	0.00	94,300.00	32,315.38	32,315.38	61,984.62	34.27%	34.27%
1.1.01.02.01.002	Utilidad Por La Venta De Predios Urbanos Y Plusvalía San Sebastián	47,350.00	0.00	47,350.00	39,745.67	39,745.67	7,604.33	83.94%	83.94%
1.1.01.02.01.003	Utilidad Por La Venta De Predios Urbanos Y Plusvalía Sucre	113,400.00	0.00	113,400.00	38,993.00	36,499.30	74,407.00	34.39%	32.19%
1.1.01.02.01.004	Utilidad Por La Venta De Predios Urbanos Y Plusvalía El Valle	172,200.00	0.00	172,200.00	26,337.30	26,337.30	145,862.70	15.29%	15.29%
1.1.01.02.01.005	Utilidad Por La Venta De Predios Urbanos Y Plusvalía Carigán	77,650.00	0.00	77,650.00	35,071.13	35,071.13	42,578.87	45.17%	45.17%
1.1.01.02.01.006	Utilidad Por La Venta De Predios Urbanos Y Plusvalía Punzara	217,960.00	0.00	217,960.00	60,162.25	60,082.16	157,797.75	27.60%	27.57%
1.1.01.02.01.007	Utilidad Por La Venta De Predios Urbanos Y Plusvalía Loja	5,500.00	0.00	5,500.00	2.00	2.00	5,498.00	0.04%	0.04%
1.1.01.02.02.001	Utilidad En La Venta De Predios Urbanos Chantaco	1,000.00	0.00	1,000.00	0.00	0.00	1,000.00	0.00%	0.00%
1.1.01.02.02.002	Utilidad En La Venta De Predios Urbanos Chuquiribamba	1,000.00	0.00	1,000.00	0.00	0.00	1,000.00	0.00%	0.00%
1.1.01.02.02.003	Utilidad En La Venta De Predios Urbanos El Cisne	1,000.00	0.00	1,000.00	814.54	814.54	185.46	81.45%	81.45%
1.1.01.02.02.004	Utilidad En La Venta De Predios Urbanos Gualal	1,000.00	0.00	1,000.00	240.05	240.05	759.95	24.01%	24.01%
1.1.01.02.02.005	Utilidad En La Venta De Predios Urbanos Jimbilla	1,000.00	0.00	1,000.00	0.00	0.00	1,000.00	0.00%	0.00%
1.1.01.02.02.006	Utilidad En La Venta De Predios Urbanos Malacatos	36,000.00	0.00	36,000.00	4,457.48	4,457.48	31,542.52	12.38%	12.38%
1.1.01.02.02.007	Utilidad En La Venta De Predios Urbanos Quinara	1,100.00	0.00	1,100.00	0.00	0.00	1,100.00	0.00%	0.00%
1.1.01.02.02.008	Utilidad En La Venta De Predios Urbanos San Lucas	1,000.00	0.00	1,000.00	0.00	0.00	1,000.00	0.00%	0.00%
1.1.01.02.02.009	Utilidad En La Venta De Predios Urbanos San Perdo De Vilcabamba	1,000.00	0.00	1,000.00	1,534.87	1,534.87	-534.87	153.49%	153.49%
1.1.01.02.02.010	Utilidad En La Venta De Predios Urbanos Santiago	1,000.00	0.00	1,000.00	323.04	323.04	676.96	32.30%	32.30%
1.1.01.02.02.011	Utilidad En La Venta De Predios Urbanos Taquil	1,100.00	0.00	1,100.00	13.66	13.66	1,086.34	1.24%	1.24%

Cedula de ingresos semaforizada a nivel de ítem

PARTIDA	DENOMINACION	INICIAL	REFORMA	CODIFICADO	DEVENGADO	RECAUDADO	SALDO	% DEVENGADO	% RECAUDADO
1.1.01.02.02.012	Utilidad En La Venta De Predios Urbanos Vilcabamba	11,600.00	0.00	11,600.00	3,734.56	3,734.56	7,865.44	32.19%	32.19%
1.1.01.02.02.013	Utilidad En La Venta De Predios Urbanos Yangana	1,000.00	0.00	1,000.00	1,109.80	1,109.80	-109.80	110.98%	110.98%
1.1.01.03.01.001	Utilidad Por La Venta De Predios Rurales Y Plusvalía El Sagrario	1,000.00	0.00	1,000.00	0.00	0.00	1,000.00	0.00%	0.00%
1.1.01.03.01.002	Utilidad Por La Venta De Predios Rurales Y Plusvalía San Sebastián	1,000.00	0.00	1,000.00	0.00	0.00	1,000.00	0.00%	0.00%
1.1.01.03.01.003	Utilidad Por La Venta De Predios Rurales Y Plusvalía Sucre	1,000.00	0.00	1,000.00	0.00	0.00	1,000.00	0.00%	0.00%
1.1.01.03.01.004	Utilidad Por La Venta De Predios Rurales Y Plusvalía El Valle	1,000.00	0.00	1,000.00	0.00	0.00	1,000.00	0.00%	0.00%
1.1.01.03.01.005	Utilidad Por La Venta De Predios Rurales Y Plusvalía Carigán	1,000.00	0.00	1,000.00	0.00	0.00	1,000.00	0.00%	0.00%
1.1.01.03.01.006	Utilidad Por La Venta De Predios Rurales Y Plusvalía Punzara	1,000.00	0.00	1,000.00	0.00	0.00	1,000.00	0.00%	0.00%
1.1.01.03.01.007	Utilidad Por La Venta De Predios Rurales Y Plusvalía Loja	1,000.00	0.00	1,000.00	62.25	62.25	937.75	6.23%	6.23%
1.1.01.03.02.001	Utilidad En La Venta De Predios Rurales Chantaco	1,000.00	0.00	1,000.00	0.00	0.00	1,000.00	0.00%	0.00%
1.1.01.03.02.002	Utilidad En La Venta De Predios Rurales Chuquiribamba	1,000.00	0.00	1,000.00	0.00	0.00	1,000.00	0.00%	0.00%
1.1.01.03.02.003	Utilidad En La Venta De Predios Rurales El Cisne	1,000.00	0.00	1,000.00	0.00	0.00	1,000.00	0.00%	0.00%
1.1.01.03.02.004	Utilidad En La Venta De Predios Rurales Gualiel	1,000.00	0.00	1,000.00	0.00	0.00	1,000.00	0.00%	0.00%
1.1.01.03.02.005	Utilidad En La Venta De Predios Rurales Jimbilla	1,000.00	0.00	1,000.00	0.00	0.00	1,000.00	0.00%	0.00%
1.1.01.03.02.006	Utilidad En La Venta De Predios Rurales Malacatos	1,000.00	0.00	1,000.00	0.00	0.00	1,000.00	0.00%	0.00%
1.1.01.03.02.007	Utilidad En La Venta De Predios Rurales Quinara	1,000.00	0.00	1,000.00	0.00	0.00	1,000.00	0.00%	0.00%
1.1.01.03.02.008	Utilidad En La Venta De Predios Rurales San Lucas	1,000.00	0.00	1,000.00	0.00	0.00	1,000.00	0.00%	0.00%
1.1.01.03.02.009	Utilidad En La Venta De Predios Rurales San Pedro De Vilcabamba	1,000.00	0.00	1,000.00	0.00	0.00	1,000.00	0.00%	0.00%

Cedula de ingresos semaforizada a nivel de item

PARTIDA	DENOMINACION	INICIAL	REFORMA	CODIFICADO	DEVENGADO	RECAUDADO	SALDO	% DEVENGADO	% RECAUDADO
1.1.01.03.02.010	Utilidad En La Venta De Predios Rurales Santiago	1,000.00	0.00	1,000.00	0.00	0.00	1,000.00	0.00%	0.00%
1.1.01.03.02.011	Utilidad En La Venta De Predios Rurales Taquil	1,000.00	0.00	1,000.00	0.00	0.00	1,000.00	0.00%	0.00%
1.1.01.03.02.012	Utilidad En La Venta De Predios Rurales Vilcabamba	1,000.00	0.00	1,000.00	0.00	0.00	1,000.00	0.00%	0.00%
1.1.01.03.02.013	Utilidad En La Venta De Predios Rurales Yangana	1,000.00	0.00	1,000.00	0.00	0.00	1,000.00	0.00%	0.00%
1.1.02.01.01.001	Impuesto Predial Urbano El Sagrario	824,000.00	142,035.99	966,035.99	1,048,341.80	790,234.83	-82,305.81	108.52%	81.80%
1.1.02.01.01.002	Impuesto Predial Urbano San Sebastián	565,000.00	156,542.24	721,542.24	719,994.40	518,760.99	1,547.84	99.79%	71.90%
1.1.02.01.01.003	Impuesto Predial Urbano Sucre	785,000.00	155,012.74	940,012.74	939,928.69	655,494.15	84.05	99.99%	69.73%
1.1.02.01.01.004	Impuesto Predial Urbano El Valle	450,000.00	135,317.72	585,317.72	585,665.53	416,350.31	-347.81	100.06%	71.13%
1.1.02.01.01.005	Impuesto Predial Urbano Carigán	445,000.00	107,884.85	552,884.85	553,655.20	357,914.07	-770.35	100.14%	64.74%
1.1.02.01.01.006	Impuesto Predial Urbano Punzara	765,000.00	183,400.57	948,400.57	951,800.81	677,219.26	-3,400.24	100.36%	71.41%
1.1.02.01.01.007	Impuesto Predial Urbano Loja	105,200.00	0.00	105,200.00	36,487.60	24,040.37	68,712.40	34.68%	22.85%
1.1.02.01.02.001	Impuesto Predial Urbano Chantaco	3,500.00	60.33	3,560.33	3,576.21	1,226.21	-15.88	100.45%	34.44%
1.1.02.01.02.002	Impuesto Predial Urbano Chuquiribamba	4,950.00	222.27	5,172.27	5,172.27	1,465.43	0.00	100.00%	28.33%
1.1.02.01.02.003	Impuesto Predial Urbano El Cisne	10,000.00	1,103.94	11,103.94	11,113.36	8,356.84	-9.42	100.08%	75.26%
1.1.02.01.02.004	Impuesto Predial Urbano Gualiel	6,600.00	125.32	6,725.32	6,725.32	4,017.94	0.00	100.00%	59.74%
1.1.02.01.02.005	Impuesto Predial Urbano Jimbilla	1,600.00	0.00	1,600.00	1,530.91	488.05	69.09	95.68%	30.50%
1.1.02.01.02.006	Impuesto Predial Urbano Malacatos	122,000.00	55,664.38	177,664.38	179,627.74	111,240.39	-1,963.36	101.11%	62.61%
1.1.02.01.02.007	Impuesto Predial Urbano Quinara	6,720.00	1,720.38	8,440.38	8,364.58	5,671.81	75.80	99.10%	67.20%
1.1.02.01.02.008	Impuesto Predial Urbano San Lucas	7,050.00	64.11	7,114.11	7,114.11	3,143.91	0.00	100.00%	44.19%
1.1.02.01.02.009	Impuesto Predial Urbano San Pedro De Vilcabamba	11,800.00	995.88	12,795.88	12,928.50	8,914.89	-132.62	101.04%	69.67%
1.1.02.01.02.010	Impuesto Predial Urbano Santiago	4,900.00	1,058.14	5,958.14	5,958.14	3,315.52	0.00	100.00%	55.65%
1.1.02.01.02.011	Impuesto Predial Urbano Taquil	5,100.00	0.00	5,100.00	5,035.01	1,482.21	64.99	98.73%	29.06%
1.1.02.01.02.012	Impuesto Predial Urbano Vilcabamba	62,000.00	36,060.15	98,060.15	97,800.61	73,786.70	259.54	99.74%	75.25%
1.1.02.01.02.013	Impuesto Predial Urbano Yangana	5,200.00	0.00	5,200.00	3,408.80	2,119.46	1,791.20	65.55%	40.76%
1.1.02.01.06.001	5 Y 10% A Los Solares No Edificados El Sagrario	1,000.00	0.00	1,000.00	368.58	368.58	631.42	36.86%	36.86%
1.1.02.01.06.002	5 Y 10% A Los Solares No Edificados San Sebastián	1,000.00	0.00	1,000.00	514.75	465.41	485.25	51.48%	46.54%
1.1.02.01.06.003	5 Y 10% A Los Solares No Edificados Sucre	50.00	0.00	50.00	1,096.34	1,066.64	-1,046.34	2192.68%	2133.28%

Cedula de ingresos semaforizada a nivel de ítem

PARTIDA	DENOMINACION	INICIAL	REFORMA	CODIFICADO	DEVENGADO	RECAUDADO	SALDO	% DEVENGADO	% RECAUDADO
1.1.02.01.06.004	5 Y 10% A Los Solares No Edificados El Valle	80.00	0.00	80.00	1,140.26	1,026.66	-1,060.26	1425.33%	1283.33%
1.1.02.01.06.005	5 Y 10% A Los Solares No Edificados Carigán	45.00	0.00	45.00	803.67	460.04	-758.67	1785.93%	1022.31%
1.1.02.01.06.006	5 Y 10% A Los Solares No Edificados Punzara	70.00	0.00	70.00	2,394.59	2,321.85	-2,324.59	3420.84%	3316.93%
1.1.02.01.06.007	5 Y 10% A Los Solares No Edificados Loja	53,800.00	0.00	53,800.00	33,620.24	15,256.02	20,179.76	62.49%	28.36%
1.1.02.01.07.001	5 Y 10% A Los Solares No Edificados Chantaco	1,000.00	0.00	1,000.00	0.00	0.00	1,000.00	0.00%	0.00%
1.1.02.01.07.002	5 Y 10% A Los Solares No Edificados Chuquiribamba	1,000.00	0.00	1,000.00	0.00	0.00	1,000.00	0.00%	0.00%
1.1.02.01.07.003	5 Y 10% A Los Solares No Edificados El Cisne	1,000.00	0.00	1,000.00	0.00	0.00	1,000.00	0.00%	0.00%
1.1.02.01.07.004	5 Y 10% A Los Solares No Edificados Gualiel	1,000.00	0.00	1,000.00	0.00	0.00	1,000.00	0.00%	0.00%
1.1.02.01.07.005	5 Y 10% A Los Solares No Edificados Jimbilla	1,000.00	0.00	1,000.00	0.00	0.00	1,000.00	0.00%	0.00%
1.1.02.01.07.006	5 Y 10% A Los Solares No Edificados Malacatos	1,000.00	0.00	1,000.00	0.00	0.00	1,000.00	0.00%	0.00%
1.1.02.01.07.007	5 Y 10% A Los Solares No Edificados Quinara	1,000.00	0.00	1,000.00	0.00	0.00	1,000.00	0.00%	0.00%
1.1.02.01.07.008	5 Y 10% A Los Solares No Edificados San Lucas	1,000.00	0.00	1,000.00	0.00	0.00	1,000.00	0.00%	0.00%
1.1.02.01.07.009	5 Y 10% A Los Solares No Edificados San Pedro De Vilcabamba	1,000.00	0.00	1,000.00	0.00	0.00	1,000.00	0.00%	0.00%
1.1.02.01.07.010	5 Y 10% A Los Solares No Edificados Santiago	1,000.00	0.00	1,000.00	0.00	0.00	1,000.00	0.00%	0.00%
1.1.02.01.07.011	5 Y 10% A Los Solares No Edificados Taquil	1,000.00	0.00	1,000.00	0.00	0.00	1,000.00	0.00%	0.00%
1.1.02.01.07.012	5 Y 10% A Los Solares No Edificados Vilcabamba	1,000.00	0.00	1,000.00	0.00	0.00	1,000.00	0.00%	0.00%
1.1.02.01.07.013	5 Y 10% A Los Solares No Edificados Yangana	1,000.00	0.00	1,000.00	0.00	0.00	1,000.00	0.00%	0.00%
1.1.02.02.01.001	Impuesto Predial Rústico El Sagrario	1,000.00	0.00	1,000.00	0.00	0.00	1,000.00	0.00%	0.00%
1.1.02.02.01.002	Impuesto Predial Rústico San Sebastián	1,000.00	0.00	1,000.00	0.00	0.00	1,000.00	0.00%	0.00%
1.1.02.02.01.003	Impuesto Predial Rústico Sucre	1,000.00	0.00	1,000.00	3.48	3.48	996.52	0.35%	0.35%

Cedula de ingresos semaforizada a nivel de ítem

PARTIDA	DENOMINACION	INICIAL	REFORMA	CODIFICADO	DEVENGADO	RECAUDADO	SALDO	% DEVENGADO	% RECAUDADO
1.1.02.02.01.004	Impuesto Predial Rústico El Valle	1,000.00	0.00	1,000.00	0.00	0.00	1,000.00	0.00%	0.00%
1.1.02.02.01.005	Impuesto Predial Rústico Carigán	1,000.00	0.00	1,000.00	15.96	15.96	984.04	1.60%	1.60%
1.1.02.02.01.006	Impuesto Predial Rústico Punzara	1,000.00	0.00	1,000.00	2.93	2.93	997.07	0.29%	0.29%
1.1.02.02.01.007	Impuesto Predial Rústico Loja	140,000.00	0.00	140,000.00	118,813.33	79,701.11	21,186.67	84.87%	56.93%
1.1.02.02.02.001	Impuesto Predial Rústico Chantaco	3,660.00	0.00	3,660.00	4,910.36	2,247.34	-1,250.36	134.16%	61.40%
1.1.02.02.02.002	Impuesto Predial Rústico Chuquiribamba	13,000.00	0.00	13,000.00	12,741.58	6,417.72	258.42	98.01%	49.37%
1.1.02.02.02.003	Impuesto Predial Rústico El Cisne	10,000.00	0.00	10,000.00	6,825.46	3,412.00	3,174.54	68.25%	34.12%
1.1.02.02.02.004	Impuesto Predial Rústico Gualiel	7,000.00	0.00	7,000.00	9,022.14	5,976.51	-2,022.14	128.89%	85.38%
1.1.02.02.02.005	Impuesto Predial Rústico Jimbilla	9,500.00	0.00	9,500.00	10,337.12	5,924.48	-837.12	108.81%	62.36%
1.1.02.02.02.006	Impuesto Predial Rústico Malacatos	230,000.00	0.00	230,000.00	204,951.72	130,490.74	25,048.28	89.11%	56.74%
1.1.02.02.02.007	Impuesto Predial Rústico Quinara	25,000.00	0.00	25,000.00	23,954.47	13,402.86	1,045.53	95.82%	53.61%
1.1.02.02.02.008	Impuesto Predial Rústico San Lucas	9,000.00	0.00	9,000.00	11,312.62	5,489.47	-2,312.62	125.70%	60.99%
1.1.02.02.02.009	Impuesto Predial Rústico San Pedro De Vilcabamba	40,000.00	0.00	40,000.00	38,185.49	28,544.92	1,814.51	95.46%	71.36%
1.1.02.02.02.010	Impuesto Predial Rústico Santiago	9,000.00	0.00	9,000.00	9,697.65	4,131.66	-697.65	107.75%	45.91%
1.1.02.02.02.011	Impuesto Predial Rústico Taquil	45,000.00	0.00	45,000.00	20,862.52	11,540.23	24,137.48	46.36%	25.64%
1.1.02.02.02.012	Impuesto Predial Rústico Vilcabamba	80,000.00	0.00	80,000.00	74,431.84	48,971.09	5,568.16	93.04%	61.21%
1.1.02.02.02.013	Impuesto Predial Rústico Yangana	35,000.00	0.00	35,000.00	23,110.81	12,435.10	11,889.19	66.03%	35.53%
1.1.02.06.01.001	Impuesto A Las Alcabalas El Sagrario	200,801.00	0.00	200,801.00	81,210.83	80,902.41	119,590.17	40.44%	40.29%
1.1.02.06.01.002	Impuesto A Las Alcabalas San Sebastián	153,750.00	0.00	153,750.00	80,005.38	77,447.43	73,744.62	52.04%	50.37%
1.1.02.06.01.003	Impuesto A Las Alcabalas Sucre	203,850.00	0.00	203,850.00	71,377.22	69,363.99	132,472.78	35.01%	34.03%
1.1.02.06.01.004	Impuesto A Las Alcabalas El Valle	318,210.00	0.00	318,210.00	51,523.78	51,523.78	266,686.22	16.19%	16.19%
1.1.02.06.01.005	Impuesto A Las Alcabalas Carigán	140,180.00	0.00	140,180.00	40,676.43	40,676.43	99,503.57	29.02%	29.02%
1.1.02.06.01.006	Impuesto A Las Alcabalas Punzara	396,500.00	0.00	396,500.00	99,179.24	97,271.86	297,320.76	25.01%	24.53%
1.1.02.06.01.007	Impuesto A Las Alcabalas Loja	18,270.00	0.00	18,270.00	150.00	150.00	18,120.00	0.82%	0.82%
1.1.02.06.02.001	Impuesto A Las Alcabalas Chantaco	450.00	0.00	450.00	748.37	748.37	-298.37	166.30%	166.30%
1.1.02.06.02.002	Impuesto A Las Alcabalas Chuquiribamba	2,270.00	0.00	2,270.00	736.59	736.59	1,533.41	32.45%	32.45%
1.1.02.06.02.003	Impuesto A Las Alcabalas El Cisne	1,350.00	0.00	1,350.00	1,014.57	1,014.57	335.43	75.15%	75.15%
1.1.02.06.02.004	Impuesto A Las Alcabalas Gualiel	1,950.00	0.00	1,950.00	163.30	163.30	1,786.70	8.37%	8.37%

Cedula de ingresos semaforizada a nivel de ítem

PARTIDA	DENOMINACION	INICIAL	REFORMA	CODIFICADO	DEVENGADO	RECAUDADO	SALDO	% DEVENGADO	% RECAUDADO
1.1.02.06.02.005	Impuesto A Las Alcabalas Jimbilla	7,120.00	0.00	7,120.00	115.85	115.85	7,004.15	1.63%	1.63%
1.1.02.06.02.006	Impuesto A Las Alcabalas Malacatos	111,820.00	0.00	111,820.00	26,023.97	24,168.52	85,796.03	23.27%	21.61%
1.1.02.06.02.007	Impuesto A Las Alcabalas Quinara	8,850.00	0.00	8,850.00	1,580.94	1,580.94	7,269.06	17.86%	17.86%
1.1.02.06.02.008	Impuesto A Las Alcabalas San Lucas	9,400.00	0.00	9,400.00	1,230.30	1,230.30	8,169.70	13.09%	13.09%
1.1.02.06.02.009	Impuesto A Las Alcabalas San Pedro De Vilcabamba	6,500.00	0.00	6,500.00	3,687.40	3,687.40	2,812.60	56.73%	56.73%
1.1.02.06.02.010	Impuesto A Las Alcabalas Santiago	1,000.00	0.00	1,000.00	289.13	289.13	710.87	28.91%	28.91%
1.1.02.06.02.011	Impuesto A Las Alcabalas Taquil	5,000.00	0.00	5,000.00	1,278.36	1,278.36	3,721.64	25.57%	25.57%
1.1.02.06.02.012	Impuesto A Las Alcabalas Vilcabamba	43,200.00	0.00	43,200.00	12,703.83	12,155.86	30,496.17	29.41%	28.14%
1.1.02.06.02.013	Impuesto A Las Alcabalas Yangana	12,450.00	0.00	12,450.00	304.00	304.00	12,146.00	2.44%	2.44%
1.1.02.07.01.001	Impuesto A Los Activos Totales El Sagrario	350,000.00	0.00	350,000.00	21,553.43	12,482.41	328,446.57	6.16%	3.57%
1.1.02.07.01.002	Impuesto A Los Activos Totales San Sebastián	210,000.00	0.00	210,000.00	8,889.10	3,081.31	201,110.90	4.23%	1.47%
1.1.02.07.01.003	Impuesto A Los Activos Totales Sucre	148,200.00	0.00	148,200.00	10,959.66	4,785.46	137,240.34	7.40%	3.23%
1.1.02.07.01.004	Impuesto A Los Activos Totales El Valle	285,200.00	0.00	285,200.00	12,731.37	4,883.76	272,468.63	4.46%	1.71%
1.1.02.07.01.005	Impuesto A Los Activos Totales Carigán	8,600.00	0.00	8,600.00	3,617.69	1,351.36	4,982.31	42.07%	15.71%
1.1.02.07.01.006	Impuesto A Los Activos Totales Punzara	20,700.00	0.00	20,700.00	2,857.29	2,000.74	17,842.71	13.80%	9.67%
1.1.02.07.01.007	Impuesto A Los Activos Totales Loja	83,400.00	0.00	83,400.00	3,460.07	1,867.16	79,939.93	4.15%	2.24%
1.1.02.07.02.001	Impuesto A Los Activos Totales Chantaco	1,000.00	0.00	1,000.00	3.79	3.79	996.21	0.38%	0.38%
1.1.02.07.02.002	Impuesto A Los Activos Totales Chuquiribamba	1,000.00	0.00	1,000.00	3.91	0.00	996.09	0.39%	0.00%
1.1.02.07.02.003	Impuesto A Los Activos Totales El Cisne	1,000.00	0.00	1,000.00	32.74	32.74	967.26	3.27%	3.27%
1.1.02.07.02.004	Impuesto A Los Activos Totales Gualiel	1,000.00	0.00	1,000.00	0.00	0.00	1,000.00	0.00%	0.00%
1.1.02.07.02.005	Impuesto A Los Activos Totales Jimbilla	1,000.00	0.00	1,000.00	0.00	0.00	1,000.00	0.00%	0.00%
1.1.02.07.02.006	Impuesto A Los Activos Totales Malacatos	4,500.00	0.00	4,500.00	1,346.41	418.10	3,153.59	29.92%	9.29%
1.1.02.07.02.007	Impuesto A Los Activos Totales Quinara	1,000.00	0.00	1,000.00	6.00	0.00	994.00	0.60%	0.00%
1.1.02.07.02.008	Impuesto A Los Activos Totales San Lucas	1,000.00	0.00	1,000.00	4.52	4.52	995.48	0.45%	0.45%
1.1.02.07.02.009	Impuesto A Los Activos Totales San Pedro De Vilcabamba	1,000.00	0.00	1,000.00	0.00	0.00	1,000.00	0.00%	0.00%

Cedula de ingresos semaforizada a nivel de ítem

PARTIDA	DENOMINACION	INICIAL	REFORMA	CODIFICADO	DEVENGADO	RECAUDADO	SALDO	% DEVENGADO	% RECAUDADO
1.1.02.07.02.010	Impuesto A Los Activos Totales Santiago	1,000.00	0.00	1,000.00	0.00	0.00	1,000.00	0.00%	0.00%
1.1.02.07.02.011	Impuesto A Los Activos Totales Taquil	1,000.00	0.00	1,000.00	0.00	0.00	1,000.00	0.00%	0.00%
1.1.02.07.02.012	Impuesto A Los Activos Totales Vilcabamba	6,000.00	0.00	6,000.00	723.14	671.57	5,276.86	12.05%	11.19%
1.1.02.07.02.013	Impuesto A Los Activos Totales Yangana	1,000.00	0.00	1,000.00	0.00	0.00	1,000.00	0.00%	0.00%
1.1.03.12.01.001	Impuesto A Los Espectáculos Públicos El Sagrario	10,800.00	0.00	10,800.00	7,256.48	7,256.48	3,543.52	67.19%	67.19%
1.1.03.12.01.002	Impuesto A Los Espectáculos Públicos San Sebastián	1,100.00	0.00	1,100.00	0.00	0.00	1,100.00	0.00%	0.00%
1.1.03.12.01.003	Impuesto A Los Espectáculos Públicos Sucre	1,000.00	0.00	1,000.00	0.00	0.00	1,000.00	0.00%	0.00%
1.1.03.12.01.004	Impuesto A Los Espectáculos Públicos El Valle	4,700.00	0.00	4,700.00	1,148.63	1,148.63	3,551.37	24.44%	24.44%
1.1.03.12.01.005	Impuesto A Los Espectáculos Públicos Carigán	1,000.00	0.00	1,000.00	0.00	0.00	1,000.00	0.00%	0.00%
1.1.03.12.01.006	Impuesto A Los Espectáculos Públicos Punzara	1,000.00	0.00	1,000.00	0.00	0.00	1,000.00	0.00%	0.00%
1.1.03.12.01.007	Impuesto A Los Espectáculos Públicos Loja	1,000.00	0.00	1,000.00	0.00	0.00	1,000.00	0.00%	0.00%
1.1.03.12.02.001	Impuesto A Los Espectáculos Públicos Chantaco	1,000.00	0.00	1,000.00	0.00	0.00	1,000.00	0.00%	0.00%
1.1.03.12.02.002	Impuesto A Los Espectáculos Públicos Chuquiribamba	1,000.00	0.00	1,000.00	0.00	0.00	1,000.00	0.00%	0.00%
1.1.03.12.02.003	Impuesto A Los Espectáculos Públicos El Cisne	1,000.00	0.00	1,000.00	0.00	0.00	1,000.00	0.00%	0.00%
1.1.03.12.02.004	Impuesto A Los Espectáculos Públicos Gualiel	1,000.00	0.00	1,000.00	0.00	0.00	1,000.00	0.00%	0.00%
1.1.03.12.02.005	Impuesto A Los Espectáculos Públicos Jimbilla	1,000.00	0.00	1,000.00	0.00	0.00	1,000.00	0.00%	0.00%
1.1.03.12.02.006	Impuesto A Los Espectáculos Públicos Malacatos	1,000.00	0.00	1,000.00	0.00	0.00	1,000.00	0.00%	0.00%
1.1.03.12.02.007	Impuesto A Los Espectáculos Públicos Quinara	1,000.00	0.00	1,000.00	0.00	0.00	1,000.00	0.00%	0.00%
1.1.03.12.02.008	Impuesto A Los Espectáculos Públicos San Lucas	1,000.00	0.00	1,000.00	0.00	0.00	1,000.00	0.00%	0.00%

Cedula de ingresos semaforizada a nivel de ítem

PARTIDA	DENOMINACION	INICIAL	REFORMA	CODIFICADO	DEVENGADO	RECAUDADO	SALDO	% DEVENGADO	% RECAUDADO
1.1.03.12.02.009	Impuesto A Los Espectáculos Públicos San Pedro De Vilcabamba	1,000.00	0.00	1,000.00	0.00	0.00	1,000.00	0.00%	0.00%
1.1.03.12.02.010	Impuesto A Los Espectáculos Públicos Santiago	1,000.00	0.00	1,000.00	0.00	0.00	1,000.00	0.00%	0.00%
1.1.03.12.02.011	Impuesto A Los Espectáculos Públicos Taquil	1,000.00	0.00	1,000.00	0.00	0.00	1,000.00	0.00%	0.00%
1.1.03.12.02.012	Impuesto A Los Espectáculos Públicos Vilcabamba	1,000.00	0.00	1,000.00	0.00	0.00	1,000.00	0.00%	0.00%
1.1.03.12.02.013	Impuesto A Los Espectáculos Públicos Yangana	1,000.00	0.00	1,000.00	0.00	0.00	1,000.00	0.00%	0.00%
1.1.07.04.01.001	Impuestos A Las Patentes El Sagrario	700,000.00	0.00	700,000.00	155,496.40	118,998.06	544,503.60	22.21%	17.00%
1.1.07.04.01.002	Impuestos A Las Patentes San Sebastián	403,000.00	0.00	403,000.00	108,532.10	82,621.30	294,467.90	26.93%	20.50%
1.1.07.04.01.003	Impuestos A Las Patentes Sucre	446,500.00	0.00	446,500.00	135,458.49	111,050.68	311,041.51	30.34%	24.87%
1.1.07.04.01.004	Impuestos A Las Patentes El Valle	520,600.00	0.00	520,600.00	149,024.88	92,978.63	371,575.12	28.63%	17.86%
1.1.07.04.01.005	Impuestos A Las Patentes Carigán	60,500.00	0.00	60,500.00	31,124.59	24,980.86	29,375.41	51.45%	41.29%
1.1.07.04.01.006	Impuestos A Las Patentes Punzara	108,250.00	0.00	108,250.00	53,976.38	45,965.61	54,273.62	49.86%	42.46%
1.1.07.04.01.007	Impuestos A Las Patentes Loja	320,000.00	0.00	320,000.00	37,965.56	28,334.14	282,034.44	11.86%	8.85%
1.1.07.04.02.001	Impuestos A Las Patentes Chantaco	1,850.00	0.00	1,850.00	803.34	590.74	1,046.66	43.42%	31.93%
1.1.07.04.02.002	Impuestos A Las Patentes Chuquiribamba	3,000.00	0.00	3,000.00	741.90	469.40	2,258.10	24.73%	15.65%
1.1.07.04.02.003	Impuestos A Las Patentes El Cisne	6,500.00	0.00	6,500.00	3,140.59	3,110.19	3,359.41	48.32%	47.85%
1.1.07.04.02.004	Impuestos A Las Patentes Gualel	1,500.00	0.00	1,500.00	729.88	702.68	770.12	48.66%	46.85%
1.1.07.04.02.005	Impuestos A Las Patentes Jimbilla	1,000.00	0.00	1,000.00	275.49	275.49	724.51	27.55%	27.55%
1.1.07.04.02.006	Impuestos A Las Patentes Malacatos	38,500.00	0.00	38,500.00	16,248.49	12,897.18	22,251.51	42.20%	33.50%
1.1.07.04.02.007	Impuestos A Las Patentes Quinara	3,000.00	0.00	3,000.00	1,249.83	916.58	1,750.17	41.66%	30.55%
1.1.07.04.02.008	Impuestos A Las Patentes San Lucas	5,500.00	0.00	5,500.00	2,490.79	1,946.04	3,009.21	45.29%	35.38%
1.1.07.04.02.009	Impuestos A Las Patentes San Pedro De Vilcabamba	7,800.00	0.00	7,800.00	1,584.89	1,410.61	6,215.11	20.32%	18.08%
1.1.07.04.02.010	Impuestos A Las Patentes Santiago	1,300.00	0.00	1,300.00	286.73	166.00	1,013.27	22.06%	12.77%
1.1.07.04.02.011	Impuestos A Las Patentes Taquil	3,000.00	0.00	3,000.00	1,896.95	1,498.88	1,103.05	63.23%	49.96%
1.1.07.04.02.012	Impuestos A Las Patentes Vilcabamba	41,000.00	0.00	41,000.00	13,771.92	11,520.47	27,228.08	33.59%	28.10%
1.1.07.04.02.013	Impuestos A Las Patentes Yangana	2,000.00	0.00	2,000.00	887.61	681.04	1,112.39	44.38%	34.05%

Cedula de ingresos semaforizada a nivel de item

PARTIDA	DENOMINACION	INICIAL	REFORMA	CODIFICADO	DEVENGADO	RECAUDADO	SALDO	% DEVENGADO	% RECAUDADO
1.1.07.08.01.001	Impuesto Al Desposte De Ganado El Sagrario	5,100.00	0.00	5,100.00	2,112.00	1,124.00	2,988.00	41.41%	22.04%
1.1.07.08.01.002	Impuesto Al Desposte De Ganado San Sebastián	1,000.00	0.00	1,000.00	332.00	140.00	668.00	33.20%	14.00%
1.1.07.08.01.003	Impuesto Al Desposte De Ganado Sucre	1,000.00	0.00	1,000.00	464.00	412.00	536.00	46.40%	41.20%
1.1.07.08.01.004	Impuesto Al Desposte De Ganado El Valle	8,200.00	0.00	8,200.00	3,624.00	2,392.00	4,576.00	44.20%	29.17%
1.1.07.08.01.005	Impuesto Al Desposte De Ganado Carigán	1,000.00	0.00	1,000.00	136.00	48.00	864.00	13.60%	4.80%
1.1.07.08.01.006	Impuesto Al Desposte De Ganado Punzara	1,000.00	0.00	1,000.00	0.00	0.00	1,000.00	0.00%	0.00%
1.1.07.08.01.007	Impuesto Al Desposte De Ganado Loja	5,000.00	0.00	5,000.00	460.00	460.00	4,540.00	9.20%	9.20%
1.1.07.08.02.001	Impuesto Al Desposte De Ganado Chantaco	1,000.00	0.00	1,000.00	0.00	0.00	1,000.00	0.00%	0.00%
1.1.07.08.02.002	Impuesto Al Desposte De Ganado Chuquiribamba	1,000.00	0.00	1,000.00	0.00	0.00	1,000.00	0.00%	0.00%
1.1.07.08.02.003	Impuesto Al Desposte De Ganado El Cisne	1,000.00	0.00	1,000.00	44.00	44.00	956.00	4.40%	4.40%
1.1.07.08.02.004	Impuesto Al Desposte De Ganado Gualiel	1,000.00	0.00	1,000.00	100.00	100.00	900.00	10.00%	10.00%
1.1.07.08.02.005	Impuesto Al Desposte De Ganado Jimbilla	1,000.00	0.00	1,000.00	0.00	0.00	1,000.00	0.00%	0.00%
1.1.07.08.02.006	Impuesto Al Desposte De Ganado Malacatos	1,000.00	0.00	1,000.00	328.00	328.00	672.00	32.80%	32.80%
1.1.07.08.02.007	Impuesto Al Desposte De Ganado Quinara	1,000.00	0.00	1,000.00	0.00	0.00	1,000.00	0.00%	0.00%
1.1.07.08.02.008	Impuesto Al Desposte De Ganado San Lucas	1,000.00	0.00	1,000.00	0.00	0.00	1,000.00	0.00%	0.00%
1.1.07.08.02.009	Impuesto Al Desposte De Ganado San Pedro De Vilcabamba	1,000.00	0.00	1,000.00	0.00	0.00	1,000.00	0.00%	0.00%
1.1.07.08.02.010	Impuesto Al Desposte De Ganado Santiago	1,000.00	0.00	1,000.00	0.00	0.00	1,000.00	0.00%	0.00%
1.1.07.08.02.011	Impuesto Al Desposte De Ganado Taquil	1,000.00	0.00	1,000.00	0.00	0.00	1,000.00	0.00%	0.00%
1.1.07.08.02.012	Impuesto Al Desposte De Ganado Vilcabamba	1,000.00	0.00	1,000.00	0.00	0.00	1,000.00	0.00%	0.00%
1.1.07.08.02.013	Impuesto Al Desposte De Ganado Yangana	1,000.00	0.00	1,000.00	0.00	0.00	1,000.00	0.00%	0.00%

Cedula de ingresos semaforizada a nivel de ítem

PARTIDA	DENOMINACION	INICIAL	REFORMA	CODIFICADO	DEVENGADO	RECAUDADO	SALDO	% DEVENGADO	% RECAUDADO
1.1.07.10.01.001	Impuesto A Los Casinos Y Juegos De Azar El Sagrario	1,000.00	0.00	1,000.00	0.00	0.00	1,000.00	0.00%	0.00%
1.1.07.10.01.002	Impuesto A Los Casinos Y Juegos De Azar San Sebastián	1,000.00	0.00	1,000.00	0.00	0.00	1,000.00	0.00%	0.00%
1.1.07.10.01.003	Impuesto A Los Casinos Y Juegos De Azar Sucre	1,000.00	0.00	1,000.00	0.00	0.00	1,000.00	0.00%	0.00%
1.1.07.10.01.004	Impuesto A Los Casinos Y Juegos De Azar El Valle	1,000.00	0.00	1,000.00	0.00	0.00	1,000.00	0.00%	0.00%
1.1.07.10.01.005	Impuesto A Los Casinos Y Juegos De Azar Carigán	1,000.00	0.00	1,000.00	0.00	0.00	1,000.00	0.00%	0.00%
1.1.07.10.01.006	Impuesto A Los Casinos Y Juegos De Azar Punzara	1,000.00	0.00	1,000.00	0.00	0.00	1,000.00	0.00%	0.00%
1.1.07.10.01.007	Impuesto A Los Casinos Y Juegos De Azar Loja	1,000.00	0.00	1,000.00	0.00	0.00	1,000.00	0.00%	0.00%
1.1.07.10.02.001	Impuesto A Los Casinos Y Juegos De Azar Parroquias Chantaco	1,000.00	0.00	1,000.00	0.00	0.00	1,000.00	0.00%	0.00%
1.1.07.10.02.002	Impuesto A Los Casinos Y Juegos De Azar Parroquias Chuquiribamba	1,000.00	0.00	1,000.00	0.00	0.00	1,000.00	0.00%	0.00%
1.1.07.10.02.003	Impuesto A Los Casinos Y Juegos De Azar Parroquias El Cisne	1,000.00	0.00	1,000.00	0.00	0.00	1,000.00	0.00%	0.00%
1.1.07.10.02.004	Impuesto A Los Casinos Y Juegos De Azar Parroquias Gualiel	1,000.00	0.00	1,000.00	0.00	0.00	1,000.00	0.00%	0.00%
1.1.07.10.02.005	Impuesto A Los Casinos Y Juegos De Azar Parroquias Jimbilla	1,000.00	0.00	1,000.00	0.00	0.00	1,000.00	0.00%	0.00%
1.1.07.10.02.006	Impuesto A Los Casinos Y Juegos De Azar Parroquias Malacatos	1,000.00	0.00	1,000.00	0.00	0.00	1,000.00	0.00%	0.00%
1.1.07.10.02.007	Impuesto A Los Casinos Y Juegos De Azar Parroquias Quinara	1,000.00	0.00	1,000.00	0.00	0.00	1,000.00	0.00%	0.00%
1.1.07.10.02.008	Impuesto A Los Casinos Y Juegos De Azar Parroquias San Lucas	1,000.00	0.00	1,000.00	0.00	0.00	1,000.00	0.00%	0.00%
1.1.07.10.02.009	Impuesto A Los Casinos Y Juegos De Azar Parroquias San Pedro De Vilcabamba	1,000.00	0.00	1,000.00	0.00	0.00	1,000.00	0.00%	0.00%
1.1.07.10.02.010	Impuesto A Los Casinos Y Juegos De Azar Parroquias Santiago	1,000.00	0.00	1,000.00	0.00	0.00	1,000.00	0.00%	0.00%
1.1.07.10.02.011	Impuesto A Los Casinos Y Juegos De Azar Parroquias Taquil	1,000.00	0.00	1,000.00	0.00	0.00	1,000.00	0.00%	0.00%

Cedula de ingresos semaforizada a nivel de item

PARTIDA	DENOMINACION	INICIAL	REFORMA	CODIFICADO	DEVENGADO	RECAUDADO	SALDO	% DEVENGADO	% RECAUDADO
1.1.07.10.02.012	Impuesto A Los Casinos Y Juegos De Azar Parroquias Vilcabamba	1,000.00	0.00	1,000.00	0.00	0.00	1,000.00	0.00%	0.00%
1.1.07.10.02.013	Impuesto A Los Casinos Y Juegos De Azar Parroquias Yangana	1,000.00	0.00	1,000.00	0.00	0.00	1,000.00	0.00%	0.00%
1.3.01.02.02	Arrendamiento De Locales Y Estacionamiento	125,200.00	0.00	125,200.00	40,829.97	38,091.67	84,370.03	32.61%	30.42%
1.3.01.02.03	Ocupación De La Vía Pública	143,900.00	0.00	143,900.00	19,905.72	18,652.92	123,994.28	13.83%	12.96%
1.3.01.02.04	Utilización De Balnearios	70,300.00	0.00	70,300.00	18,360.07	18,360.07	51,939.93	26.12%	26.12%
1.3.01.02.05	Utilización De Áreas Recreacionales	25,700.00	0.00	25,700.00	5,858.25	5,858.25	19,841.75	22.79%	22.79%
1.3.01.02.06	Zoológico	150,000.00	0.00	150,000.00	35,666.80	35,666.80	114,333.20	23.78%	23.78%
1.3.01.03.01	Ocupación Y Mantenimiento De Mausuleos	16,500.00	0.00	16,500.00	1,619.20	1,177.60	14,880.80	9.81%	7.14%
1.3.01.03.02	Uso Y Estacionamiento Terminal Terrestre	450,500.00	0.00	450,500.00	109,253.80	109,253.80	341,246.20	24.25%	24.25%
1.3.01.08.01	Mantenimiento De Áreas Comunes	5,000.00	0.00	5,000.00	1,345.08	977.89	3,654.92	26.90%	19.56%
1.3.01.08.05	Costo Y Procesamiento Datos	100,000.00	0.00	100,000.00	51,829.62	25,388.62	48,170.38	51.83%	25.39%
1.3.01.08.06.001	Revisión , Calificación De Los Estudios Ambientales, Exante Y Emisión De La Licencia Ambiental	100.00	0.00	100.00	0.00	0.00	100.00	0.00%	0.00%
1.3.01.08.06.003	Pronunciamiento Respecto A Auditorias Ambientales O Examen Especial	1,000.00	0.00	1,000.00	0.00	0.00	1,000.00	0.00%	0.00%
1.3.01.08.06.005	Pronunciamiento Respecto A Informes Ambientales De Cumplimiento	1,000.00	0.00	1,000.00	50.00	50.00	950.00	5.00%	5.00%
1.3.01.08.06.007	Pronunciamiento Respecto A Programas Y Presupuestos Ambientales Anuales	500.00	0.00	500.00	0.00	0.00	500.00	0.00%	0.00%
1.3.01.08.06.008	Pago De Inspección Diaria	1,100.00	0.00	1,100.00	0.00	0.00	1,100.00	0.00%	0.00%
1.3.01.08.07	Servicios De Campamento Multinacional De Turismo 10%	1,000.00	0.00	1,000.00	306.96	306.96	693.04	30.70%	30.70%
1.3.01.08.08	Publicidad Radio Municipal	100.00	0.00	100.00	0.00	0.00	100.00	0.00%	0.00%
1.3.01.08.10	Venta De Espacios Y Otros Radio Municipal	100.00	0.00	100.00	300.00	0.00	-200.00	300.00%	0.00%
1.3.01.08.12	Servicio De Acopio, Transporte Y Desalojo De Escombros Y Tierra De Excavación	39,600.00	0.00	39,600.00	85,872.38	82,716.59	-46,272.38	216.85%	208.88%
1.3.01.08.13	5% Derechos De Supervisión De Aapp	50.00	0.00	50.00	0.00	0.00	50.00	0.00%	0.00%

Cedula de ingresos semaforizada a nivel de ítem

PARTIDA	DENOMINACION	INICIAL	REFORMA	CODIFICADO	DEVENGADO	RECAUDADO	SALDO	% DEVENGADO	% RECAUDADO
1.3.01.08.14	Derechos De Supetrvisión De Alcantarillado	50.00	0.00	50.00	0.00	0.00	50.00	0.00%	0.00%
1.3.01.08.15.001	Revisión Estructural: 25% Del Sbu,(Reforma Ordenanza Pdot)	1,000.00	0.00	1,000.00	0.00	0.00	1,000.00	0.00%	0.00%
1.3.01.09.01	Rodaje De Vehículos	400,000.00	0.00	400,000.00	67,245.00	66,535.00	332,755.00	16.81%	16.63%
1.3.01.10.06	Servicios Técnicos Y Administrativos	900,000.00	0.00	900,000.00	229,528.39	207,371.45	670,471.61	25.50%	23.04%
1.3.01.10.08	Publicidad Bus Urbano Situ	150.00	0.00	150.00	26.75	26.75	123.25	17.83%	17.83%
1.3.01.11.01.003	Autorización De Inicio De Explotación	3,000.00	0.00	3,000.00	482.00	482.00	2,518.00	16.07%	16.07%
1.3.01.11.01.012	Autorización De Plantas De Producción Y Depósitos De Materiales Áridos Y Pétreos	50.00	0.00	50.00	4,338.00	4,338.00	-4,288.00	8676.00%	8676.00%
1.3.01.11.01.013	Autorización Para Depósitos De Materiales Áridos Y Pétreos Con Volúmenes Medios	450.00	0.00	450.00	2,410.00	1,928.00	-1,960.00	535.56%	428.44%
1.3.01.11.02.001	Duplicado De Matrícula	100,000.00	0.00	100,000.00	22,528.00	22,330.00	77,472.00	22.53%	22.33%
1.3.01.11.02.004	Matriculación Vehicular	2,200,000.00	0.00	2,200,000.00	318,550.88	318,550.88	1,881,449.12	14.48%	14.48%
1.3.01.11.02.007	Servicios Administrativos De La Unidad De Tránsito	900,000.00	0.00	900,000.00	189,404.37	188,287.49	710,595.63	21.04%	20.92%
1.3.01.11.03.001	Adjudicación O Titularización Del Derecho De Adjudicación	50,000.00	0.00	50,000.00	11,803.06	11,803.06	38,196.94	23.61%	23.61%
1.3.01.11.04.001	Registro De Profesionales, Reforma Ordenanza Pdot	100.00	0.00	100.00	17,568.71	17,327.71	-17,468.71	17568.71%	17327.71%
1.3.01.12.01.001	Concesiones Mineras Municipales	100.00	0.00	100.00	2,410.00	2,410.00	-2,310.00	2410.00%	2410.00%
1.3.01.12.01.003	Autorización De Inicio De Explotación Para Pequeña Minería	5,650.00	0.00	5,650.00	964.00	964.00	4,686.00	17.06%	17.06%
1.3.01.12.01.005	Autorización De Plantas De Producción Y Depósitos De Materiales Áridos Y Pétreos	50.00	0.00	50.00	9,640.00	9,640.00	-9,590.00	19280.00%	19280.00%
1.3.01.12.01.006	Autorización Para Depósitos De Materiales Áridos Y Pétreos Con Volúmenes Medios	2,000.00	0.00	2,000.00	2,892.00	2,892.00	-892.00	144.60%	144.60%
1.3.01.12.01.010	Certificación Como Asesor Técnico Y/O Auditor Personas Naturales	500.00	0.00	500.00	0.00	0.00	500.00	0.00%	0.00%
1.3.01.12.02	Registro De Inquilinato	5,000.00	0.00	5,000.00	1,036.61	1,036.61	3,963.39	20.73%	20.73%
1.3.01.12.03	Aprobación Repartición Extrajudicial	42,000.00	0.00	42,000.00	10,562.22	10,514.02	31,437.78	25.15%	25.03%

Cedula de ingresos semaforizada a nivel de ítem

PARTIDA	DENOMINACION	INICIAL	REFORMA	CODIFICADO	DEVENGADO	RECAUDADO	SALDO	% DEVENGADO	% RECAUDADO
1.3.01.12.05.001	Permisos Para Obras Menores (Reforma Ordenanza Pdot)	500.00	0.00	500.00	6,410.60	5,784.00	-5,910.60	1282.12%	1156.80%
1.3.01.12.05.002	Permiso Para Demoliciones(Reforma Ordenanza Pdot)	1,000.00	0.00	1,000.00	1,638.80	1,397.80	-638.80	163.88%	139.78%
1.3.01.12.05.003	Permiso De Implantación Para Paletas, Vallas Estáticas Y Pantallas Led O Dinamicas(Reforirna Ordenanza Pdot)	1,000.00	0.00	1,000.00	0.00	0.00	1,000.00	0.00%	0.00%
1.3.01.12.05.004	Permiso Para Implantación Del Mobiliario Urbano(Reforma Ordenanza Pdot)	1,000.00	0.00	1,000.00	0.00	0.00	1,000.00	0.00%	0.00%
1.3.01.12.05.005	Aprobación De Sitio Para Implantación De Estructuras Fijas De Soporte De Antenas Y Su Infraestructura Relacionada Para El	1,000.00	0.00	1,000.00	0.00	0.00	1,000.00	0.00%	0.00%
1.3.01.12.05.006	Permiso De Implantación Para Estructuras Fijas De Soporte De Antenas Y Su Infraestructura Relacionada Para El Sam	1,000.00	0.00	1,000.00	0.00	0.00	1,000.00	0.00%	0.00%
1.3.01.12.05.007	Inspecciones(Reforma Ordenanza Pdot)	1,000.00	0.00	1,000.00	0.00	0.00	1,000.00	0.00%	0.00%
1.3.01.12.05.008	Informe De Habitabilidad(Reforma Ordenanza Pdot)	1,000.00	0.00	1,000.00	2,964.30	2,843.80	-1,964.30	296.43%	284.38%
1.3.01.12.05.009	Requisitos Para Obtención De Permisos De Rótulos (Reforma De Ordenanza Pdot)	1,000.00	0.00	1,000.00	0.00	0.00	1,000.00	0.00%	0.00%
1.3.01.12.06	Licencia Única Anual Funcionamiento (Minist.Turismo)	20,000.00	0.00	20,000.00	26,174.44	4,143.01	-6,174.44	130.87%	20.72%
1.3.01.12.09	Tasa Colocación De Vallas	40,000.00	0.00	40,000.00	30,591.05	17,379.44	9,408.95	76.48%	43.45%
1.3.01.12.10	Uso De Espacio Para Rótulos	38,300.00	0.00	38,300.00	0.00	0.00	38,300.00	0.00%	0.00%
1.3.01.14.01	Matanza, Control Veterinario, Refrigeración Y Almacenamiento	104,500.00	0.00	104,500.00	26,757.00	21,213.00	77,743.00	25.60%	20.30%
1.3.01.16.01	Recolección De Basura	1,000,000.00	0.00	1,000,000.00	318,049.66	199,447.77	681,950.34	31.80%	19.94%
1.3.01.16.02	Recolección, Transporte, Tratamiento Y Disposición Final De Desechos Sanitarios Peligrosos	500,000.00	0.00	500,000.00	135,072.25	56,149.70	364,927.75	27.01%	11.23%
1.3.01.17.01	Servicios De Romana Municipal	20,000.00	0.00	20,000.00	582.60	570.00	19,417.40	2.91%	2.85%

Cedula de ingresos semaforizada a nivel de item

PARTIDA	DENOMINACION	INICIAL	REFORMA	CODIFICADO	DEVENGADO	RECAUDADO	SALDO	% DEVENGADO	% RECAUDADO
1.3.01.18.01.001	Aprobación De Planos E Inspec. De Construcciones	300,000.00	0.00	300,000.00	53,025.18	49,060.83	246,974.82	17.68%	16.35%
1.3.01.18.01.002	Concesión Onerosa De Uso De Suelos Y Edificabilidad	50,000.00	0.00	50,000.00	20,086.42	20,086.42	29,913.58	40.17%	40.17%
1.3.01.18.02.001	Aprobación Del Proyecto De Propiedad Horizontal(Reforma Ordenanza Pdot)	20,000.00	0.00	20,000.00	9,761.09	9,375.56	10,238.91	48.81%	46.88%
1.3.01.18.02.002	Informe Predial De Regulaciones De Uso De Suelo(Reforma Ordenanza Pdot)	20,000.00	0.00	20,000.00	11,486.06	10,705.22	8,513.94	57.43%	53.53%
1.3.01.18.02.003	Certificado De Factibilidad Para Fraccionamiento(Subdivisión)(Reforma Ordenanza Pdot)	20,000.00	0.00	20,000.00	115.68	96.40	19,884.32	0.58%	0.48%
1.3.01.18.02.004	Certificado De Factibilidad Para Para Actividades Que Generen Contaminación(Reforma Ordenanza Pdot)	20,000.00	0.00	20,000.00	0.00	0.00	20,000.00	0.00%	0.00%
1.3.01.18.02.005	Certificado De Afectación Predial(Reforma Ordenanza Pdot)	20,000.00	0.00	20,000.00	925.44	867.60	19,074.56	4.63%	4.34%
1.3.01.18.02.006	Revisión Por Tercera Vez Al Proyecto De Fraccionamiento(Reforma Ordenanza Pdot)	20,000.00	0.00	20,000.00	0.00	0.00	20,000.00	0.00%	0.00%
1.3.01.18.02.007	Permiso De Construcción Para Fraccionamientos(Reforma Ordenanza Pdot)	20,000.00	0.00	20,000.00	0.00	0.00	20,000.00	0.00%	0.00%
1.3.01.18.02.008	Revisión Por Tercera Vez Proyecto De Propiedad Horizontal(Reforma Ordenanza Pdot)	20,000.00	0.00	20,000.00	0.00	0.00	20,000.00	0.00%	0.00%
1.3.01.18.02.009	Aprobación Del Proyecto Arquitectónico(Reforma Ordenanza Pdot)	20,000.00	0.00	20,000.00	42,943.12	39,947.39	-22,943.12	214.72%	199.74%
1.3.01.18.02.010	Costo Por Supervisión De Obra(Reforma Ordenanza Pdot)	20,000.00	0.00	20,000.00	0.00	0.00	20,000.00	0.00%	0.00%
1.3.01.18.02.011	Revalidación Permiso De Construcción(Reforma Ordenanza Pdot)	20,000.00	0.00	20,000.00	1,626.55	1,626.55	18,373.45	8.13%	8.13%
1.3.01.18.02.012	Informe De Asignación Y/O Compatibilidad De Uso De Suelo(Reforma Ordenanza Pdot)	20,000.00	0.00	20,000.00	3,634.28	2,718.48	16,365.72	18.17%	13.59%

Cedula de ingresos semaforizada a nivel de ítem

PARTIDA	DENOMINACION	INICIAL	REFORMA	CODIFICADO	DEVENGADO	RECAUDADO	SALDO	% DEVENGADO	% RECAUDADO
1.3.01.20.01	Conexion Y Reconexion De Alcantarillado	87,000.00	0.00	87,000.00	23,458.39	23,009.96	63,541.61	26.96%	26.45%
1.3.01.21.01	Conexion Y Reconexion De Agua Potable	128,000.00	0.00	128,000.00	34,561.69	34,056.32	93,438.31	27.00%	26.61%
1.3.01.27.01	Matrículas Y Pensiones Unidades Educativas Mcples	65,900.00	0.00	65,900.00	5,859.00	5,719.00	60,041.00	8.89%	8.68%
1.3.01.28.01	Patentes De Conservacion Minera	2,500.00	0.00	2,500.00	2,071.15	2,071.15	428.85	82.85%	82.85%
1.3.01.99.05.001	Desistimiento Del Trámite (Reforma Ordenanza Pdot)	1,000.00	0.00	1,000.00	1,241.15	915.80	-241.15	124.12%	91.58%
1.3.01.99.05.002	Devolución Del Trámite Por Tercera Ocasión (Reforma Ordenanza Pdot)	1,000.00	0.00	1,000.00	144.60	96.40	855.40	14.46%	9.64%
1.3.01.99.06.001	Inscripción De Gravamen	1,000.00	0.00	1,000.00	76.00	76.00	924.00	7.60%	7.60%
1.3.01.99.06.002	Levantamiento De Gravamen	1,800.00	0.00	1,800.00	262.00	262.00	1,538.00	14.56%	14.56%
1.3.01.99.06.013	Modificación De Características Del Vehículo	10,000.00	0.00	10,000.00	3,256.00	3,232.00	6,744.00	32.56%	32.32%
1.3.01.99.06.014	Bloqueo O Desbloqueo En El Sistema	1,000.00	0.00	1,000.00	80.00	80.00	920.00	8.00%	8.00%
1.3.01.99.06.016	Certificado Unico Vehicular(Cuv)	60,000.00	0.00	60,000.00	4,680.00	4,656.00	55,320.00	7.80%	7.76%
1.3.01.99.06.017	Certificaco De Posser Vehículo(Cvp)	1,000.00	0.00	1,000.00	16.00	16.00	984.00	1.60%	1.60%
1.3.01.99.10	Otros Servicios De Alcantarillado	87,300.00	0.00	87,300.00	11,310.72	9,320.47	75,989.28	12.96%	10.68%
1.3.01.99.11	Costo Básico De Facturacion	253,000.00	0.00	253,000.00	74,965.22	46,332.05	178,034.78	29.63%	18.31%
1.3.01.99.13	Otros Servicios De Agua Potable	120,000.00	0.00	120,000.00	23,516.51	23,169.40	96,483.49	19.60%	19.31%
1.3.01.99.14	Protección Microcuencas	601,100.00	0.00	601,100.00	186,919.98	116,891.12	414,180.02	31.10%	19.45%
1.3.01.99.15	Tasa Porcentaje Área Verde Franccionada	160,000.00	0.00	160,000.00	73,457.48	73,457.48	86,542.52	45.91%	45.91%
1.3.03.08.01	Regalias Mineras	20,000.00	0.00	20,000.00	14,187.11	14,187.11	5,812.89	70.94%	70.94%
1.3.04.06.01	Apertura, Pavimentación, Ensanche Y Construcción De Vías De Toda Clase	1,500,000.00	0.00	1,500,000.00	129,624.00	50,322.95	1,370,376.00	8.64%	3.35%
1.3.04.08.01	Aceras, Bordillos Y Cercas	2,500.00	0.00	2,500.00	2,346.18	478.64	153.82	93.85%	19.15%
1.3.04.09.01	Obras De Alcantarillado Y Canalización	5,000.00	0.00	5,000.00	0.00	0.00	5,000.00	0.00%	0.00%
1.3.04.13.01	Regeneración Urbana	2,224,056.83	0.00	2,224,056.83	2,273,030.49	661,869.08	-48,973.66	102.20%	29.76%
1.3.04.13.02	Regeneración Urbana Planta De Tratamiento Aguas	3,481,308.34	0.00	3,481,308.34	3,595,075.84	1,157,043.89	-113,767.50	103.27%	33.24%
1.3.04.99.01	Otras Contribuciones	2,500.00	0.00	2,500.00	2,473.36	1,048.08	26.64	98.93%	41.92%

Cedula de ingresos semaforizada a nivel de ítem

PARTIDA	DENOMINACION	INICIAL	REFORMA	CODIFICADO	DEVENGADO	RECAUDADO	SALDO	% DEVENGADO	% RECAUDADO
1.4.02.01.02	Venta De Productos Agropecuarios Y Forestales	28,300.00	0.00	28,300.00	6,766.10	6,760.10	21,533.90	23.91%	23.89%
1.4.02.02.04	Venta De Bienes	500.00	0.00	500.00	0.00	0.00	500.00	0.00%	0.00%
1.4.02.06.01	Materiales Y Accesorios De Agua Potable	145,600.00	0.00	145,600.00	17,226.87	12,923.04	128,373.13	11.83%	8.88%
1.4.02.07.01	Materiales Y Accesorios De Instalaciones De Alcantarillado Y Canalización	10,000.00	0.00	10,000.00	85.41	85.41	9,914.59	0.85%	0.85%
1.4.02.10.99	Venta De Asfalto	10,000.00	0.00	10,000.00	0.00	0.00	10,000.00	0.00%	0.00%
1.4.02.99.01	Venta De Bienes Diversos	58,200.00	0.00	58,200.00	13,105.42	12,946.29	45,094.58	22.52%	22.24%
1.4.02.99.07	Reciclaje Basura Y Otros Relleno Sanitario	2,200.00	0.00	2,200.00	370.98	370.98	1,829.02	16.86%	16.86%
1.4.03.01.01	Agua Potable	4,300,000.00	0.00	4,300,000.00	1,290,187.97	803,616.97	3,009,812.03	30.00%	18.69%
1.4.03.03.01	Alcantarillado	1,500,000.00	0.00	1,500,000.00	454,360.65	287,259.44	1,045,639.35	30.29%	19.15%
1.4.03.99.01.001	Espacios Publicitarios	1,000.00	0.00	1,000.00	0.00	0.00	1,000.00	0.00%	0.00%
1.4.03.99.03	Aporte Planes Maestros	900,000.00	0.00	900,000.00	269,746.23	169,000.35	630,253.77	29.97%	18.78%
1.4.03.99.10	Redes De Agua Potable	50,000.00	0.00	50,000.00	22,551.00	22,551.00	27,449.00	45.10%	45.10%
1.4.03.99.15	Redes De Alcantarillado	1,000.00	0.00	1,000.00	0.00	0.00	1,000.00	0.00%	0.00%
1.4.03.99.17	Uso De Hidrocleaner	7,800.00	0.00	7,800.00	0.00	0.00	7,800.00	0.00%	0.00%
1.4.03.99.21.001	Tarjetas Físicas De Estacionamiento	620,000.00	0.00	620,000.00	147,631.32	147,631.32	472,368.68	23.81%	23.81%
1.4.03.99.21.005	Estacionamiento Exclusivo	15,000.00	0.00	15,000.00	6,290.10	4,347.64	8,709.90	41.93%	28.98%
1.7.01.02	Intereses Y Comisiones De Títulos Y Valores	10.00	0.00	10.00	0.00	0.00	10.00	0.00%	0.00%
1.7.01.06.01	Dividendos De Sociedades Y Empresas Públicas	990.00	0.00	990.00	0.00	0.00	990.00	0.00%	0.00%
1.7.01.07.01	Dividendos De Sociedades Y Empresas Privadas	1,000.00	0.00	1,000.00	0.00	0.00	1,000.00	0.00%	0.00%
1.7.02.02.01	Arrendamiento De Edificios, Locales Y Residencias	480,000.00	0.00	480,000.00	160,528.72	97,200.33	319,471.28	33.44%	20.25%
1.7.02.02.02	Arrendamiento De Bóvedas Y Sitios En El Cementerio	230,000.00	0.00	230,000.00	78,603.91	77,982.41	151,396.09	34.18%	33.91%
1.7.02.02.03	Arrendamiento De Puestos En Los Mercados	160,000.00	0.00	160,000.00	56,015.73	31,526.44	103,984.27	35.01%	19.70%

Cedula de ingresos semaforizada a nivel de item

PARTIDA	DENOMINACION	INICIAL	REFORMA	CODIFICADO	DEVENGADO	RECAUDADO	SALDO	% DEVENGADO	% RECAUDADO
1.7.02.02.04	Arrendamiento De Locales Y Estacionamientos En Terminales De Transporte Terrestre	201,200.00	0.00	201,200.00	62,197.35	46,519.13	139,002.65	30.91%	23.12%
1.7.02.04.01	Arrendamiento De Kioscos	6,500.00	0.00	6,500.00	2,373.48	1,056.32	4,126.52	36.52%	16.25%
1.7.02.04.02	Arrendamiento De Maquinaria Y Equipos Varios	3,350.00	0.00	3,350.00	1,588.77	0.00	1,761.23	47.43%	0.00%
1.7.02.99.01	Alquiler De La Canalización Para La Red Fibra Optica	300,000.00	0.00	300,000.00	363,944.16	68,824.20	-63,944.16	121.31%	22.94%
1.7.03.01.01	Intereses Por Mora Tributaria	760,100.00	0.00	760,100.00	250,893.41	250,857.26	509,206.59	33.01%	33.00%
1.7.03.02.02	Intereses Por Mora No Tributaria	541.02	0.00	541.02	3.40	3.40	537.62	0.63%	0.63%
1.7.04.02.01	Multas Por Infracción A Ordenanzas Municipales Y Disposiciones Tributarias	40,000.00	0.00	40,000.00	12,525.24	7,083.42	27,474.76	31.31%	17.71%
1.7.04.02.02	Infracción A Ordenanzas Municipales Terminal Terrestre	18,950.00	0.00	18,950.00	4,542.00	4,260.00	14,408.00	23.97%	22.48%
1.7.04.02.03.001	Del Incumplimiento De Ejecución De Obras De Infraestructura De Fraccionamientos(Ordenanza Pdot)	1,000.00	0.00	1,000.00	0.00	0.00	1,000.00	0.00%	0.00%
1.7.04.02.08	Multas.Inf.Exp. Y Consumo De Bebidas Alcoholicas Y Func. Estab. Nocturnos	8,110.00	0.00	8,110.00	4,579.00	4,217.50	3,531.00	56.46%	52.00%
1.7.04.02.09	Multas Comisaria De Ornato	60,000.00	0.00	60,000.00	51,310.25	21,031.38	8,689.75	85.52%	35.05%
1.7.04.02.10	Multas Recolección De Basura	25,000.00	0.00	25,000.00	5,453.00	1,946.00	19,547.00	21.81%	7.78%
1.7.04.02.16.001	Multa Del 1% Sbu	10,000.00	0.00	10,000.00	4,863.58	2,260.42	5,136.42	48.64%	22.60%
1.7.04.02.16.002	Multa Del 1.5% Sbu	6,100.00	0.00	6,100.00	3,622.95	1,485.09	2,477.05	59.39%	24.35%
1.7.04.02.16.003	Multa Del 3% Sbu	70,000.00	0.00	70,000.00	61,702.44	24,296.22	8,297.56	88.15%	34.71%
1.7.04.02.16.004	Multa Del 6% Sbu	2,000.00	0.00	2,000.00	2,584.32	634.92	-584.32	129.22%	31.75%
1.7.04.02.16.005	Multa Del 12% Sbu	500.00	0.00	500.00	0.00	0.00	500.00	0.00%	0.00%
1.7.04.02.16.007	Recargo Por Pago Tardío	60,000.00	0.00	60,000.00	28,236.27	28,236.27	31,763.73	47.06%	47.06%
1.7.04.04.01	Multas A Contratistas Por Incumplimiento De Contratos	95,000.00	0.00	95,000.00	597.17	597.17	94,402.83	0.63%	0.63%
1.7.04.16.04.002	Delitos Y Contravenciones Axis Cloud	426,500.00	0.00	426,500.00	439,966.65	118,954.00	-13,466.65	103.16%	27.89%
1.7.04.99.02.001	Recargo Por Retraso En El Proceso Completo De Matriculación Vehicular Dentro De La	200,000.00	0.00	200,000.00	15,525.00	15,200.00	184,475.00	7.76%	7.60%

Cedula de ingresos semaforizada a nivel de ítem

PARTIDA	DENOMINACION	INICIAL	REFORMA	CODIFICADO	DEVENGADO	RECAUDADO	SALDO	% DEVENGADO	% RECAUDADO
1.7.04.99.02.002	Recargo Por Retraso A La Revisión Semestral Vehicular Y/O Matriculación Dentro De La Calendarización-Públicos	500.00	0.00	500.00	0.00	0.00	500.00	0.00%	0.00%
1.7.04.99.04	Multas Comisaria De Tránsito	85,000.00	0.00	85,000.00	25,181.50	5,792.50	59,818.50	29.63%	6.81%
1.9.04.01.01	Recaudación De Fondos Ajenos	25,000.00	0.00	25,000.00	5,148.26	5,148.26	19,851.74	20.59%	20.59%
1.9.04.01.04	Comisión Por Coactiva Externa	40,000.00	0.00	40,000.00	0.00	0.00	40,000.00	0.00%	0.00%
1.9.04.99.01	No Especificados No Tributarios	635,000.00	0.00	635,000.00	213,867.01	198,071.02	421,132.99	33.68%	31.19%
1.9.04.99.06	Aporte De Transportistas Para Limpieza Paradas Situ	68,000.00	0.00	68,000.00	13,570.57	8,562.83	54,429.43	19.96%	12.59%
1.9.04.99.07	Recuperación Consumo Energía Eléctrica	80,000.00	0.00	80,000.00	27,895.77	15,469.29	52,104.23	34.87%	19.34%
1.9.04.99.10	Costas Procesales	6,000.00	0.00	6,000.00	2,538.91	828.91	3,461.09	42.32%	13.82%
2.4.02.01.01	Venta De Franjas De Terreno	26,990.00	0.00	26,990.00	0.00	0.00	26,990.00	0.00%	0.00%
2.7.03.02	Bonos Del Estado	10.00	0.00	10.00	0.00	0.00	10.00	0.00%	0.00%
2.8.01.01.04	Celec	0.00	330,298.88	330,298.88	0.00	0.00	330,298.88	0.00%	0.00%
2.8.01.02.02	Convenio Específico De Cooperación Asociacion De Municipalidades Del Ecuador-Ame	0.00	20,000.00	20,000.00	0.00	0.00	20,000.00	0.00%	0.00%
2.8.01.03.01	Cooperación Nacional De Telecomunicaciones	1,000,000.00	0.00	1,000,000.00	0.00	0.00	1,000,000.00	0.00%	0.00%
2.8.01.04.01	Centro De Apoyo Social Municipal	1,000.00	729,493.22	730,493.22	0.00	0.00	730,493.22	0.00%	0.00%
2.8.01.04.04	Registraduría De La Propiedad	377,523.12	0.00	377,523.12	101,057.51	101,057.51	276,465.61	26.77%	26.77%
2.8.01.06.06	Áreas De Conservación Municipal Y Uso Sostenible Y Corredores Verdes Como Espacios De Resiliencia Al Cambio	0.00	270,000.00	270,000.00	0.00	0.00	270,000.00	0.00%	0.00%
2.8.01.06.15	Consultoría Para El Sistema Integral De Agua Potable Para La Parroquia Malacatos, Del Cantón Loja, Provincia De Loja	0.00	99,939.98	99,939.98	0.00	0.00	99,939.98	0.00%	0.00%
2.8.02.11.01	Foragua-Acmus	0.00	1,060,075.26	1,060,075.26	0.00	0.00	1,060,075.26	0.00%	0.00%
2.8.06.01.01	De Compensaciones A Gobiernos Autónomos Descentralizados Municipales Por Leyes Y Decretos	26,000,000.00	0.00	26,000,000.00	2,743,105.48	2,743,105.48	23,256,894.52	10.55%	10.55%
3.7.01.02.01	Saldos En Caja Y Bancos	500,000.00	3,385,680.19	3,885,680.19	0.00	0.00	3,885,680.19	0.00%	0.00%
3.8.01.01.01	De Cuentas Por Cobrar	8,000,000.00	29,305,836.94	37,305,836.94	11,544,771.35	11,544,771.35	25,761,065.59	30.95%	30.95%

Cedula de ingresos semaforizada a nivel de item

PARTIDA	DENOMINACION	INICIAL	REFORMA	CODIFICADO	DEVENGADO	RECAUDADO	SALDO	% DEVENGADO	% RECAUDADO
3.8.01.02.01	De Anticipo De Fondos	0.00	560,522.92	560,522.92	0.00	0.00	560,522.92	0.00%	0.00%
3.8.01.07.01	Proveedores De Bienes Y Servicios	10,000.00	612,866.84	622,866.84	117,890.70	117,890.70	504,976.14	18.93%	18.93%
3.8.01.08.01	Anticipos A Contratistas	1,000,000.00	309,441.80	1,309,441.80	239,466.05	239,466.05	1,069,975.75	18.29%	18.29%
TOTALES		76,814,695.31	37,661,425.04	114,476,120.35	34,601,662.20	26,464,709.36	79,874,458.15		

Cedula de gastos semaforizada a nivel de ítem

AREA	PARTIDA	DESCRIPCION	UNIDAD/PROYECTO/ACTIVIDAD	INICIAL	REFORMA	CODIFICADO	CERTIFICADO	COMPROMISO	DEVENGADO	PAGADO	SALDO COMPROMISO	SALDO DEVENGADO	SALDO DISPONIBLE	% CERTIFICADO	%COMPROMISO	% DEVENGADO
1.01.01.001.001	5.1.01.05	Remuneraciones Unificadas	Administracion Central	2,190,903.38	-	2,190,903.38	478,088.32	478,087.32	478,087.32	478,087.32	1,712,816.06	1,712,816.06	1,712,816.06	22%	22%	22%
1.01.01.001.001	5.1.01.06	Salarios Unificados	Administracion Central	453,100.39	-	453,100.39	104,969.30	104,927.00	104,927.00	104,927.00	348,673.39	348,673.39	348,131.09	23%	23%	23%
1.01.01.001.001	5.1.02.03	Decimotercer Sueldo	Administracion Central	220,333.64	-	220,333.64	14,776.67	14,776.67	14,776.67	14,776.67	205,556.97	205,556.97	205,556.97	7%	7%	7%
1.01.01.001.001	5.1.02.04	Decimocuarto Sueldo	Administracion Central	115,412.36	-	115,412.36	7,217.22	7,217.22	7,217.22	7,217.22	108,195.14	108,195.14	108,195.14	6%	6%	6%
1.01.01.001.001	5.1.05.10	Servicios Personales por Contrato	Administracion Central	73,015.77	-	73,015.77	6,708.33	6,708.33	6,708.33	6,708.33	66,307.44	66,307.44	66,307.44	9%	9%	8%
1.01.01.001.001	5.1.06.01	Aparte Patronal	Administracion Central	310,291.94	-	310,291.94	69,345.27	69,284.80	69,284.80	69,284.80	241,007.14	241,007.14	240,946.67	22%	22%	22%
1.01.01.001.001	5.1.06.02	Fondo de Reserva	Administracion Central	220,333.64	-	220,333.64	43,967.35	43,922.18	43,922.18	43,922.18	176,411.46	176,411.46	176,366.29	20%	20%	20%
1.01.01.001.001	5.3.01.04	Energía Eléctrica	Administracion Central	450,000.00	-	450,000.00	123,567.08	123,567.08	123,567.08	123,567.08	326,432.92	326,432.92	326,432.92	27%	27%	27%
1.01.01.001.001	5.3.01.05	Telecomunicaciones	Administracion Central	200,000.00	16,908.75	216,908.75	95,527.91	19,529.75	16,460.39	16,460.39	197,379.00	200,448.36	121,380.84	44%	9%	8%
1.01.01.001.001	5.3.01.06	Servicio de Correo	Administracion Central	3,500.00	749.23	4,249.23	749.23	749.20	749.20	749.20	3,500.03	3,977.78	3,500.00	18%	18%	6%
1.01.01.001.001	5.3.02.04	Edición, Impresión, Reproducción, Publicaciones Suscripciones, Fotocopiado, Traducción, Empastado, Enmarcación, Serigrafía, Fotografía, Carnetización, F	Administracion Central	15,000.00	7,790.99	22,790.99	7,790.99	7,790.99	7,790.99	7,790.99	15,000.00	22,512.18	15,000.00	34%	34%	1%
1.01.01.001.001	5.3.02.55	Combustibles	Administracion Central	166,423.60	10,740.05	177,163.65	143,479.96	10,993.13	10,993.13	10,993.13	166,170.52	166,170.52	33,683.69	81%	6%	6%
1.01.01.001.001	5.3.03.01	Pasajes Al Interior	Administracion Central	2,000.00	-	2,000.00	745.56	745.56	745.56	745.56	1,254.44	1,487.08	1,254.44	37%	37%	26%
1.01.01.001.001	5.3.03.02	Pasajes al Exterior	Administracion Central	10,000.00	-	10,000.00	-	-	-	-	10,000.00	10,000.00	10,000.00	0%	0%	0%
1.01.01.001.001	5.3.03.03	Viajes Y Subsistencias En El Interior	Administracion Central	2,000.00	-	2,000.00	1,462.81	1,462.81	363.98	363.98	537.19	1,636.02	537.19	73%	73%	18%
1.01.01.001.001	5.3.03.04	Viajes y Subsistencias en el Exterior	Administracion Central	5,000.00	-	5,000.00	-	-	-	-	5,000.00	5,000.00	5,000.00	0%	0%	0%
1.01.01.001.001	5.3.04.02	Edificios, Locales Y Residencias Y Cableado Estructurado	Administracion Central	3,000.00	-	3,000.00	-	-	-	-	3,000.00	3,000.00	3,000.00	0%	0%	0%
1.01.01.001.001	5.3.04.04	Maquinarias Y Equipos	Administracion Central	75,000.00	3,897.31	78,897.31	3,897.31	1,800.00	450.00	13.50	77,097.31	78,447.31	75,000.00	5%	2%	1%
1.01.01.001.001	5.3.04.05	Vehículos	Administracion Central	30,000.00	10,685.31	40,685.31	20,956.46	11,196.46	9,770.00	9,324.50	29,888.85	30,915.31	19,728.85	52%	28%	24%
1.01.01.001.001	5.3.06.06	Honorarios Por Contrato De Servivios Civiles	Administracion Central	6,000.00	12,300.00	18,300.00	17,077.13	17,077.13	1,411.80	1,411.80	1,222.87	16,888.20	1,222.87	93%	93%	8%
1.01.01.001.001	5.3.06.12	Capacitación a Servidores Públicos	Administracion Central	1,000.00	-	1,000.00	-	-	-	-	1,000.00	1,000.00	1,000.00	0%	0%	0%
1.01.01.001.001	5.3.07.02	Arrendamiento Y Licencias De Uso De Paquetes Informáticos	Administracion Central	10,000.00	-	10,000.00	-	-	-	-	10,000.00	10,000.00	10,000.00	0%	0%	0%
1.01.01.001.001	5.3.08.02	Vestuario, Lencería Y Prendas De Protección	Administracion Central	15,000.00	2,325.57	17,325.57	1,925.00	-	-	-	17,325.57	17,325.57	15,400.57	11%	0%	0%
1.01.01.001.001	5.3.08.03	Lubricantes	Administracion Central	10,000.00	3,798.25	13,798.25	3,907.78	3,907.78	2,798.05	44.80	9,890.47	11,000.20	9,890.47	28%	28%	20%
1.01.01.001.001	5.3.08.04	Materiales De Oficina	Administracion Central	40,000.00	-	40,000.00	310.00	310.00	310.00	310.00	39,690.00	39,690.00	39,690.00	1%	1%	1%
1.01.01.001.001	5.3.08.05	Materiales De Aseo	Administracion Central	25,000.00	38,500.00	63,500.00	38,500.00	-	-	-	63,500.00	63,500.00	25,000.00	61%	0%	0%
1.01.01.001.001	5.3.08.07	Materiales De Impresión, Fotografía, Reproducción Y Publicaciones	Administracion Central	43,000.00	-	43,000.00	237.54	237.54	237.54	237.54	42,762.46	42,762.46	42,762.46	1%	1%	1%
1.01.01.001.001	5.3.08.11	Insumos, Materiales Y Suministros Para La Construcción, Eléctricos, Plomería, Carpintería, Señalización Vial, Navegación Y Contra Incendios	Administracion Central	195,000.00	6,025.15	201,025.15	17,822.41	11,550.21	11,550.21	6,514.82	189,474.94	189,474.94	183,202.74	9%	6%	6%
1.01.01.001.001	5.3.08.13	Repuestos Y Accesorios	Administracion Central	10,000.00	7,128.72	17,128.72	8,249.00	8,249.00	6,587.63	4,134.94	8,879.72	10,541.09	8,879.72	48%	48%	38%
1.01.01.001.001	5.3.08.19	Accesorios E Insumos Químicos Y Orgánicos	Administracion Central	10,000.00	3,960.00	13,960.00	3,960.00	3,960.00	-	-	10,000.00	13,960.00	10,000.00	28%	28%	0%
1.01.01.001.001	5.3.14.06	Herramientas Y Equipos Menores	Administracion Central	5,000.00	-	5,000.00	-	-	-	-	5,000.00	5,000.00	5,000.00	0%	0%	0%
1.01.01.001.001	5.7.02.01	Seguros	Administracion Central	300,000.00	-	300,000.00	1,900.64	1,900.64	1,900.64	1,900.64	298,099.36	298,099.36	298,099.36	1%	1%	1%
1.01.01.001.001	8.4.01.03	Mobiliarios	Administracion Central	30,000.00	2,283.40	32,283.40	2,283.40	-	-	-	32,283.40	32,283.40	30,000.00	7%	0%	0%
1.01.01.001.001	8.4.01.04	Maquinarias Y Equipos	Administracion Central	35,000.00	10,955.91	45,955.91	10,955.91	3,050.00	-	-	42,905.91	45,955.91	35,000.00	24%	7%	0%
1.01.01.001.001	8.4.01.05	Vehículos	Administracion Central	30,000.00	-	30,000.00	-	-	-	-	30,000.00	30,000.00	30,000.00	0%	0%	0%
1.01.01.001.001	8.4.01.07	Equipos, Sistemas Y Paquetes Informáticos	Administracion Central	60,000.00	7,677.27	67,677.27	7,677.27	1,356.43	856.43	856.43	66,320.84	66,820.84	60,000.00	11%	2%	1%
1.01.01.001.001	8.4.03.01	Terrenos	Administracion Central	100,000.00	-	100,000.00	-	-	-	-	100,000.00	100,000.00	100,000.00	0%	0%	0%
1.01.02.001.001	5.1.01.05	Remuneraciones Unificadas	Distritos Urbanos Norte Y Sur	32,705.28	-	32,705.28	2,451.00	2,451.00	2,451.00	2,451.00	30,254.28	30,254.28	30,254.28	7%	7%	7%
1.01.02.001.001	5.1.01.06	Salarios Unificados	Distritos Urbanos Norte Y Sur	209,734.63	-	209,734.63	50,646.00	50,646.00	50,646.00	50,646.00	159,088.63	159,088.63	159,088.63	24%	24%	24%
1.01.02.001.001	5.1.02.03	Decimotercer Sueldo	Distritos Urbanos Norte Y Sur	20,203.33	-	20,203.33	1,027.79	1,027.79	1,027.79	1,027.79	19,175.54	19,175.54	19,175.54	5%	5%	5%
1.01.02.001.001	5.1.02.04	Decimocuarto Sueldo	Distritos Urbanos Norte Y Sur	16,557.05	-	16,557.05	843.57	843.57	843.57	843.57	15,713.48	15,713.48	15,713.48	5%	5%	5%
1.01.02.001.001	5.1.06.01	Aparte Patronal	Distritos Urbanos Norte Y Sur	29,292.92	-	29,292.92	6,561.69	6,561.69	6,561.69	6,561.69	22,731.23	22,731.23	22,731.23	22%	22%	22%
1.01.02.001.001	5.1.06.02	Fondo De Reserva	Distritos Urbanos Norte Y Sur	20,203.33	-	20,203.33	4,713.64	4,713.64	4,713.64	4,713.64	15,489.69	15,489.69	15,489.69	23%	23%	23%
1.01.02.001.001	5.3.08.04	Materiales De Oficina	Distritos Urbanos Norte Y Sur	10,000.00	-	10,000.00	-	-	-	-	10,000.00	10,000.00	10,000.00	0%	0%	0%
1.01.02.001.001	7.1.01.06	Salarios Unificados	Distritos Urbanos Norte Y Sur	55,406.59	-	55,406.59	12,090.00	12,090.00	12,090.00	12,090.00	43,316.59	43,316.59	43,316.59	22%	22%	22%
1.01.02.001.001	7.1.02.03	Decimotercer Sueldo	Distritos Urbanos Norte Y Sur	4,617.22	-	4,617.22	149.04	149.04	149.04	149.04	4,468.18	4,468.18	4,468.18	3%	3%	3%
1.01.02.001.001	7.1.02.04	Decimocuarto Sueldo	Distritos Urbanos Norte Y Sur	3,895.78	-	3,895.78	120.51	120.51	120.51	120.51	3,775.27	3,775.27	3,775.27	3%	3%	3%
1.01.02.001.001	7.1.06.01	Aparte Patronal	Distritos Urbanos Norte Y Sur	6,731.90	-	6,731.90	1,554.19	1,554.19	1,554.19	1,554.19	5,177.71	5,177.71	5,177.71	23%	23%	23%
1.01.02.001.001	7.1.06.02	Fondo De Reserva	Distritos Urbanos Norte Y Sur	4,617.22	-	4,617.22	1,151.66	1,151.66	1,151.66	1,151.66	3,465.56	3,465.56	3,465.56	25%	25%	25%
1.01.02.001.001	8.4.01.07	Equipos, Sistemas Y Paquetes Informáticos	Distritos Urbanos Norte Y Sur	10,000.00	-	10,000.00	-	-	-	-	10,000.00	10,000.00	10,000.00	0%	0%	0%
1.01.04.001.001	5.3.08.07	Materiales De Impresión, Fotografía, Reproducción Y Publicaciones	Bienes Y Patrimonio	800.00	-	800.00	-	-	-	-	800.00	800.00	800.00	0%	0%	0%
1.01.04.001.001	5.3.08.11	Insumos, Materiales Y Suministros Para La Construcción, Eléctricos, Plomería, Carpintería, Señalización Vial, Navegación Y Contra Incendios	Bienes Y Patrimonio	8,400.00	-	8,400.00	-	-	-	-	8,400.00	8,400.00	8,400.00	0%	0%	0%
1.01.05.001.001	5.3.01.05	Telecomunicaciones	Parque Jipiro	3,500.00	3,500.00	7,000.00	3,500.00	3,500.00	3,500.00	3,500.00	3,500.00	3,500.00	3,500.00	50%	50%	50%
1.01.05.001.001	5.3.02.55	Combustibles	Parque Jipiro	21,900.00	21,767.53	43,667.53	21,767.53	21,347.86	15,609.16	15,609.16	22,319.67	28,058.37	21,900.00	50%	49%	36%
1.01.05.001.001	5.3.08.11	Insumos, Materiales Y Suministros Para La Construcción, Eléctricos, Plomería, Carpintería, Señalización Vial, Navegación Y Contra Incendios	Parque Jipiro	9,700.00	-	9,700.00	-	-	-	-	9,700.00	9,700.00	9,700.00	0%	0%	0%
1.01.05.001.001	5.3.08.23															

Cedula de gastos semaforizada a nivel de item

AREA	PARTIDA	DESCRIPCION	UNIDAD/PROYECTO/ACTIVIDAD	INICIAL	REFORMA	CODIFICADO	CERTIFICADO	COMPROMISO	DEVENGADO	PAGADO	SALDO COMPROMISO	SALDO DEVENGADO	SALDO DISPONIBLE	% CERTIFICADO	%COMPROMISO	% DEVENGADO
1.01.05.002.001	8.4.01.04	Maquinarias Y Equipos	Campamento Multinacional De Turismo	1,500.00	-	1,500.00	-	-	-	-	1,500.00	1,500.00	1,500.00	0%	0%	0%
1.02.01.001.001	5.1.01.05	Remuneraciones Unificadas	Administracion Financiera	750,201.41	-	750,201.41	156,263.04	156,263.04	156,263.04	156,263.04	593,938.37	593,938.37	593,938.37	21%	21%	21%
1.02.01.001.001	5.1.01.06	Salarios Unificados	Administracion Financiera	14,693.33	-	14,693.33	3,666.00	3,666.00	3,666.00	3,666.00	11,027.33	11,027.33	11,027.33	25%	25%	25%
1.02.01.001.001	5.1.02.03	Decimotercer Sueldo	Administracion Financiera	63,741.22	-	63,741.22	3,862.37	3,862.37	3,862.37	3,862.37	59,878.85	59,878.85	59,878.85	6%	6%	6%
1.02.01.001.001	5.1.02.04	Decimocuarto Sueldo	Administracion Financiera	34,088.04	-	34,088.04	1,985.74	1,985.74	1,985.74	1,985.74	32,102.30	32,102.30	32,102.30	6%	6%	6%
1.02.01.001.001	5.1.05.10	Servicios Personales por Contrato	Administracion Financiera	115,475.74	-	115,475.74	9,514.66	9,514.66	9,514.66	9,514.66	105,961.08	105,961.08	105,961.08	8%	8%	8%
1.02.01.001.001	5.1.06.01	Aporte Patronal	Administracion Financiera	89,183.70	-	89,183.70	18,695.06	18,695.06	18,695.06	18,695.06	70,488.64	70,488.64	70,488.64	21%	21%	21%
1.02.01.001.001	5.1.06.02	Fondo de Reserva	Administracion Financiera	63,741.22	-	63,741.22	13,316.70	13,316.70	13,316.70	13,316.70	50,424.52	50,424.52	50,424.52	21%	21%	21%
1.02.01.001.001	5.3.01.05	Telecomunicaciones	Administracion Financiera	12,000.00	12,000.00	24,000.00	12,000.00	12,000.00	12,000.00	12,000.00	12,000.00	12,000.00	12,000.00	50%	50%	50%
1.02.01.001.001	5.3.02.04	Edición, Impresión, Reproducción, Publicaciones Suscripciones, Fotocopiado, Traducción, Empastado, Enmarcación, Serigrafía, Fotografía, Carnetización, F	Administracion Financiera	36,250.00	-	36,250.00	-	-	-	-	36,250.00	36,250.00	36,250.00	0%	0%	0%
1.02.01.001.001	5.3.02.07	Difusión, Información Y Publicidad	Administracion Financiera	1,000.00	1,536.74	2,536.74	1,536.74	-	-	-	2,536.74	2,536.74	1,000.00	61%	0%	0%
1.02.01.001.001	5.3.02.08	Servicio Seguridad Y Vigilancia	Administracion Financiera	3,360.00	1,980.00	5,340.00	1,980.00	1,980.00	280.00	280.00	3,360.00	5,060.00	3,360.00	37%	37%	5%
1.02.01.001.001	5.3.02.55	Combustibles	Administracion Financiera	1,000.00	-	1,000.00	1,000.00	-	-	-	1,000.00	1,000.00	-	100%	0%	0%
1.02.01.001.001	5.3.03.01	Pasajes al Interior	Administracion Financiera	2,000.00	-	2,000.00	-	-	-	-	2,000.00	2,000.00	2,000.00	0%	0%	0%
1.02.01.001.001	5.3.03.03	Viáticos y Subsistencias en el Interior	Administracion Financiera	2,000.00	-	2,000.00	-	-	-	-	2,000.00	2,000.00	2,000.00	0%	0%	0%
1.02.01.001.001	5.3.04.02	Edificios, Locales y Residencias	Administracion Financiera	5,000.00	-	5,000.00	-	-	-	-	5,000.00	5,000.00	5,000.00	0%	0%	0%
1.02.01.001.001	5.3.04.03	Mobiliarios	Administracion Financiera	1,000.00	-	1,000.00	-	-	-	-	1,000.00	1,000.00	1,000.00	0%	0%	0%
1.02.01.001.001	5.3.04.04	Maquinarias Y Equipos	Administracion Financiera	1,050.00	-	1,050.00	-	-	-	-	1,050.00	1,050.00	1,050.00	0%	0%	0%
1.02.01.001.001	5.3.04.05	Vehículos	Administracion Financiera	1,000.00	-	1,000.00	-	-	-	-	1,000.00	1,000.00	1,000.00	0%	0%	0%
1.02.01.001.001	5.3.06.06	Honorarios Por Contrato De Servicios Civiles	Administracion Financiera	172,000.00	-	172,000.00	144,674.56	106,749.18	12,949.18	12,949.18	65,250.82	159,050.82	27,325.44	84%	62%	8%
1.02.01.001.001	5.3.07.04	Mantenimiento Y Reparación De Equipos Y Sistemas Informáticos	Administracion Financiera	1,000.00	-	1,000.00	-	-	-	-	1,000.00	1,000.00	1,000.00	0%	0%	0%
1.02.01.001.001	5.3.08.02	Vestuario, Lencería Y Prendas De Protección	Administracion Financiera	10,000.00	-	10,000.00	-	-	-	-	10,000.00	10,000.00	10,000.00	0%	0%	0%
1.02.01.001.001	5.3.08.04	Materiales De Oficina	Administracion Financiera	15,074.00	-	15,074.00	-	-	-	-	15,074.00	15,074.00	15,074.00	0%	0%	0%
1.02.01.001.001	5.3.08.05	Materiales De Aseo	Administracion Financiera	2,000.00	2,700.00	4,700.00	2,700.00	-	-	-	4,700.00	4,700.00	2,000.00	57%	0%	0%
1.02.01.001.001	5.3.08.07	Materiales De Impresión, Fotografía, Reproducción Y Publicaciones	Administracion Financiera	6,000.00	-	6,000.00	-	-	-	-	6,000.00	6,000.00	6,000.00	0%	0%	0%
1.02.01.001.001	5.3.08.11	Insumos, Materiales Y Suministros Para La Construcción, Eléctricos, Plomería, Carpintería, Señalización Vial, Navegación Y Contra Incendios	Administracion Financiera	3,018.00	415.00	3,433.00	606.78	606.78	191.78	191.78	2,826.22	3,241.22	2,826.22	18%	18%	6%
1.02.01.001.001	5.3.08.13	Repuestos Y Accesorios	Administracion Financiera	1,000.00	-	1,000.00	-	-	-	-	1,000.00	1,000.00	1,000.00	0%	0%	0%
1.02.01.001.001	5.3.14.03	Mobiliarios	Administracion Financiera	1,000.00	-	1,000.00	-	-	-	-	1,000.00	1,000.00	1,000.00	0%	0%	0%
1.02.01.001.001	5.3.14.04	Maquinarias Y Equipos	Administracion Financiera	1,000.00	104.00	1,104.00	104.00	104.00	-	-	1,000.00	1,104.00	1,000.00	9%	9%	0%
1.02.01.001.001	5.3.14.06	Herramientas	Administracion Financiera	1,000.00	-	1,000.00	-	-	-	-	1,000.00	1,000.00	1,000.00	0%	0%	0%
1.02.01.001.001	5.3.14.07	Equipos, Sistemas y Paquetes Informáticos	Administracion Financiera	1,000.00	-	1,000.00	69.00	69.00	-	-	931.00	1,000.00	931.00	7%	7%	0%
1.02.01.001.001	5.7.01.02	Tasas Generales impuestos contribuciones permisos	Administracion Financiera	20,000.00	-	20,000.00	5,640.67	5,640.67	5,640.67	5,640.67	14,359.33	14,359.33	14,359.33	28%	28%	28%
1.02.01.001.001	5.7.02.01	Seguros	Administracion Financiera	10,000.00	-	10,000.00	-	-	-	-	10,000.00	10,000.00	10,000.00	0%	0%	0%
1.02.01.001.001	5.7.02.03	Comisiones Bancarias	Administracion Financiera	20,000.00	-	20,000.00	690.65	690.65	690.65	690.65	19,309.35	19,309.35	19,309.35	3%	3%	3%
1.02.01.001.001	5.7.02.06	Costas Judiciales	Administracion Financiera	15,000.00	-	15,000.00	1,102.99	1,102.99	818.36	813.54	13,897.01	14,181.64	13,897.01	7%	7%	5%
1.02.01.001.001	5.7.02.15	Indemnizaciones Por Sentencias Judiciales	Administracion Financiera	3,108.42	-	3,108.42	-	-	-	-	3,108.42	3,108.42	3,108.42	0%	0%	0%
1.02.01.001.001	5.8.01.01.01	Al Gobierno Central	Administracion Financiera	300,000.00	-	300,000.00	220,944.21	220,944.21	220,944.21	220,944.21	79,055.79	79,055.79	79,055.79	74%	74%	74%
1.02.01.001.001	5.8.01.02.01	Consejo Cantonal De Protección Integral De Derechos De Loja	Administracion Financiera	180,000.00	-	180,000.00	180,000.00	180,000.00	-	-	-	180,000.00	-	100%	100%	0%
1.02.01.001.001	5.8.01.02.03	Asociacion De Municipalidades Del Ecuador	Administracion Financiera	145,000.00	-	145,000.00	52,250.47	52,250.47	52,250.47	52,250.47	92,749.53	92,749.53	92,749.53	36%	36%	36%

Cedula de gastos semaforizada a nivel de ítem

AREA	PARTIDA	DESCRIPCION	UNIDAD/PROYECTO/ACTIVIDAD	INICIAL	REFORMA	CODIFICADO	CERTIFICADO	COMPROMISO	DEVENGADO	PAGADO	SALDO COMPROMISO	SALDO DEVENGADO	SALDO DISPONIBLE	% CERTIFICADO	%COMPROMISO	% DEVENGADO
1.02.01.001.001	5.8.04.07.01	Cuerpo De Bomberos	Administracion Financiera	100.00	-	100.00	-	-	-	-	100.00	100.00	100.00	0%	0%	0%
1.02.01.001.001	8.4.01.03	Mobiliarios	Administracion Financiera	8,400.00	-	8,400.00	-	-	-	-	8,400.00	8,400.00	8,400.00	0%	0%	0%
1.02.01.001.001	8.4.01.04	Maquinarias Y Equipos	Administracion Financiera	12,000.00	4,699.30	16,699.30	9,398.60	4,699.30	4,699.30	4,699.30	12,000.00	12,000.00	7,300.70	56%	28%	28%
1.02.01.001.001	8.4.01.05	Vehiculos	Administracion Financiera	7,000.00	-	7,000.00	-	-	-	-	7,000.00	7,000.00	7,000.00	0%	0%	0%
1.02.01.001.001	8.4.01.07	Equipos, Sistemas Y Paquetes Informáticos	Administracion Financiera	15,000.00	21,500.00	36,500.00	21,500.00	881.24	-	-	35,618.76	36,500.00	15,000.00	59%	2%	0%
1.02.01.001.001	8.7.03.04	Compra de Acciones	Administracion Financiera	1,000.00	-	1,000.00	-	-	-	-	1,000.00	1,000.00	1,000.00	0%	0%	0%
1.02.01.001.002	5.3.06.06	Honorarios Por Contrato De Servivios Civiles	Comisión Por Coactiva Externa	40,000.00	-	40,000.00	-	-	-	-	40,000.00	40,000.00	40,000.00	0%	0%	0%
1.03.01.001.001	5.1.01.05	Remuneraciones Unificadas	Policia Municipal	1,201,967.14	-	1,201,967.14	240,631.80	240,631.80	240,631.80	240,631.80	961,335.34	961,335.34	961,335.34	20%	20%	20%
1.03.01.001.001	5.1.01.06	Salarios Unificados	Policia Municipal	108,757.08	-	108,757.08	25,994.30	25,452.00	25,452.00	25,452.00	83,305.08	83,305.08	82,762.78	24%	23%	23%
1.03.01.001.001	5.1.02.03	Decimotercer Sueldo	Policia Municipal	109,227.02	-	109,227.02	4,720.03	4,720.03	4,720.03	4,720.03	104,506.99	104,506.99	104,506.99	4%	4%	4%
1.03.01.001.001	5.1.02.04	Decimocuarto Sueldo	Policia Municipal	84,733.13	-	84,733.13	3,655.47	3,655.47	3,655.47	3,655.47	81,077.66	81,077.66	81,077.66	4%	4%	4%
1.03.01.001.001	5.1.05.10	Servicios Personales por Contrato	Policia Municipal	476,646.50	-	476,646.50	108,859.57	108,859.57	108,859.57	108,859.57	367,786.93	367,786.93	367,786.93	23%	23%	23%
1.03.01.001.001	5.1.06.01	Aporte Patronal	Policia Municipal	153,243.16	-	153,243.16	31,136.15	31,075.68	31,075.68	31,075.68	122,167.48	122,167.48	122,167.48	20%	20%	20%
1.03.01.001.001	5.1.06.02	Fondo de Reserva	Policia Municipal	109,227.02	-	109,227.02	22,180.98	22,180.98	22,180.98	22,180.98	87,046.04	87,046.04	87,046.04	20%	20%	20%
1.03.01.001.001	5.3.01.05	Telecomunicaciones	Policia Municipal	1,560.00	1,560.00	3,120.00	1,560.00	1,560.00	1,560.00	1,560.00	1,560.00	1,560.00	1,560.00	50%	50%	50%
1.03.01.001.001	5.3.02.04	Edición, Impresión, Reproducción, Publicaciones Suscripciones, Fotocopiado, Traducción, Empastado, Enmarcación, Serigrafía, Fotografía, Carnetización, F	Policia Municipal	2,000.00	-	2,000.00	-	-	-	-	2,000.00	2,000.00	2,000.00	0%	0%	0%
1.03.01.001.001	5.3.02.55	Combustibles	Policia Municipal	17,942.40	13,112.00	31,054.40	31,054.40	13,112.00	13,112.00	13,112.00	17,942.40	17,942.40	-	100%	42%	42%
1.03.01.001.001	5.3.04.05	Vehículos	Policia Municipal	11,500.00	-	11,500.00	868.29	868.29	868.29	868.29	10,631.71	10,631.71	10,631.71	8%	8%	8%
1.03.01.001.001	5.3.06.06	Honorarios Por Contrato De Servivios Civiles	Policia Municipal	28,200.00	-	28,200.00	23,735.00	22,058.67	3,133.32	3,133.32	6,141.33	25,066.68	4,465.00	84%	78%	11%
1.03.01.001.001	5.3.08.02	Vestuario, Lencería Y Prendas de Protección	Policia Municipal	50,600.00	-	50,600.00	-	-	-	-	50,600.00	50,600.00	50,600.00	0%	0%	0%
1.03.01.001.001	5.3.08.03	Lubricantes	Policia Municipal	8,364.00	8,504.00	16,868.00	8,599.06	8,599.06	8,599.06	50.26	8,268.94	8,268.94	8,268.94	51%	51%	51%
1.03.01.001.001	5.3.08.04	Materiales de Oficina	Policia Municipal	2,500.00	-	2,500.00	-	-	-	-	2,500.00	2,500.00	2,500.00	0%	0%	0%
1.03.01.001.001	5.3.08.07	Materiales De Impresión, Fotografía, Reproducción Y Publicaciones	Policia Municipal	2,500.00	-	2,500.00	-	-	-	-	2,500.00	2,500.00	2,500.00	0%	0%	0%
1.03.01.001.001	5.3.08.11	Insumos, Materiales Y Suministros Para La Construcción, Eléctricos, Plomería, Carpintería, Señalización Vial, Navegación Y Contra Incendios	Policia Municipal	12,900.00	714.00	13,614.00	714.00	-	-	-	13,614.00	13,614.00	12,900.00	5%	0%	0%
1.03.01.001.001	5.3.08.13	Repuestos y Accesorios	Policia Municipal	6,000.00	1,652.58	7,652.58	2,449.59	2,449.59	2,449.59	543.57	5,202.99	5,202.99	5,202.99	32%	32%	32%
1.03.01.001.001	5.3.10.02	Suministros para la Defensa y Seguridad Pública	Policia Municipal	2,000.00	-	2,000.00	-	-	-	-	2,000.00	2,000.00	2,000.00	0%	0%	0%
1.03.01.001.001	5.3.14.03	Mobiliarios	Policia Municipal	1,000.00	-	1,000.00	-	-	-	-	1,000.00	1,000.00	1,000.00	0%	0%	0%
1.03.01.001.001	5.3.14.04	Maquinarias Y Equipos	Policia Municipal	-	18,744.00	18,744.00	18,744.00	-	-	-	18,744.00	18,744.00	-	100%	0%	0%
1.03.01.001.001	5.3.14.07	Equipos, Sistemas Y Paquetes Informáticos	Policia Municipal	-	704.90	704.90	704.90	-	-	-	704.90	704.90	-	100%	0%	0%
1.03.01.001.001	8.4.01.03	Mobiliarios	Policia Municipal	11,500.00	-	11,500.00	-	-	-	-	11,500.00	11,500.00	11,500.00	0%	0%	0%
1.03.01.001.001	8.4.01.04	Maquinarias Y Equipos	Policia Municipal	-	30,344.50	30,344.50	30,344.50	-	-	-	30,344.50	30,344.50	-	100%	0%	0%
1.03.01.001.001	8.4.01.06	Herramientas	Policia Municipal	-	916.00	916.00	916.00	-	-	-	916.00	916.00	-	100%	0%	0%
1.03.01.001.001	8.4.01.07	Equipos, Sistemas Y Paquetes Informáticos	Policia Municipal	21,000.00	-	21,000.00	-	-	-	-	21,000.00	21,000.00	21,000.00	0%	0%	0%
1.03.01.001.002	8.4.01.04	Maquinarias Y Equipos	Cámaras De Videovigilancia	-	4,585.20	4,585.20	4,585.20	-	-	-	4,585.20	4,585.20	-	100%	0%	0%
1.03.01.001.003	5.3.08.11	Insumos, Materiales Y Suministros Para La Construcción, Eléctricos, Plomería, Carpintería, Señalización Vial, Navegación Y Contra Incendios	Los Faiques Cámaras De Videovigilancia El Rosal	-	5,414.80	5,414.80	5,414.80	-	-	-	5,414.80	5,414.80	-	100%	0%	0%
1.03.02.001.001	5.1.01.05	Remuneraciones Unificadas	Comisaria De Higiene	26,116.13	-	26,116.13	6,516.00	6,516.00	6,516.00	6,516.00	19,600.13	19,600.13	19,600.13	25%	25%	25%
1.03.02.001.001	5.1.01.06	Salarios Unificados	Comisaria De Higiene	6,745.46	-	6,745.46	1,683.00	1,683.00	1,683.00	1,683.00	5,062.46	5,062.46	5,062.46	25%	25%	25%
1.03.02.001.001	5.1.02.03	Decimotercer Sueldo	Comisaria De Higiene	2,738.47	-	2,738.47	271.50	271.50	271.50	271.50	2,466.97	2,466.97	2,466.97	10%	10%	10%
1.03.02.001.001	5.1.02.04	Decimocuarto Sueldo	Comisaria De Higiene	1,460.92	-	1,460.92	120.51	120.51	120.51	120.51	1,340.41	1,340.41	1,340.41	8%	8%	8%
1.03.02.001.001	5.1.05.10	Servicios Personales Por Contrato	Comisaria De Higiene	13,119.19	-	13,119.19	3,050.82	3,050.82	3,050.82	3,050.82	10,068.37	10,068.37	10,068.37	23%	23%	23%
1.03.02.001.001	5.1.06.01	Aporte Patronal	Comisaria De Higiene	3,862.10	-	3,862.10	953.48	953.48	953.48	953.48	2,908.62	2,908.62	2,908.62	25%	25%	25%
1.03.02.001.001	5.1.06.02	Fondo De Reserva	Comisaria De Higiene	2,738.47	-	2,738.47	682.95	682.95	682.95	682.95	2,055.52	2,055.52	2,055.52	25%	25%	25%
1.03.02.001.001	5.3.01.05	Telecomunicaciones	Comisaria De Higiene	960.00	900.00	1,860.00	900.00	900.00	900.00	900.00	960.00	960.00	960.00	48%	48%	48%
1.03.02.001.001	5.3.07.04	Mantenimiento Y Reparación De Equipos Y Sistemas Informáticos	Comisaria De Higiene	474.04	-	474.04	-	-	-	-	474.04	474.04	474.04	0%	0%	0%
1.03.02.001.001	5.3.08.02	Vestuario, Lencería Y Prendas De Protección	Comisaria De Higiene	-	432.55	432.55	-	-	-	-	432.55	432.55	432.55	0%	0%	0%
1.03.02.001.001	5.3.08.07	Materiales De Impresión, Fotografía, Reproducción Y Publicaciones	Comisaria De Higiene	960.04	-	960.04	-	-	-	-	960.04	960.04	960.04	0%	0%	0%
1.03.02.001.001	8.4.01.07	Equipos, Sistemas Y Paquetes Informáticos	Comisaria De Higiene	1,805.92	-	1,805.92	-	-	-	-	1,805.92	1,805.92	1,805.92	0%	0%	0%
1.03.03.001.001	5.1.01.05	Remuneraciones Unificadas	Direccion De Justicia Policia Y Vigilancia	26,765.42	-	26,765.42	6,678.00	6,678.00	6,678.00	6,678.00	20,087.42	20,087.42	20,087.42	25%	25%	25%
1.03.03.001.001	5.1.02.03	Decimotercer Sueldo	Direccion De Justicia Policia Y Vigilancia	2,230.45	-	2,230.45	-	-	-	-	2,230.45	2,230.45	2,230.45	0%	0%	0%
1.03.03.001.001	5.1.02.04	Decimocuarto Sueldo	Direccion De Justicia Policia Y Vigilancia	486.97	-	486.97	-	-	-	-	486.97	486.97	486.97	0%	0%	0%
1.03.03.001.001	5.1.06.01	Aporte Patronal	Direccion De Justicia Policia Y Vigilancia	3,118.17	-	3,118.17	765.79	765.79	765.79	765.79	2,352.38	2,352.38	2,352.38	25%	25%	25%
1.03.03.001.001	5.1.06.02	Fondo De Reserva	Direccion De Justicia Policia Y Vigilancia	2,230.45	-	2,230.45	-	-	-	-	2,230.45	2,230.45	2,230.45	0%	0%	0%
1.03.04.001.001	5.1.01.05	Remuneraciones Unificadas	Comisaria De Ornato	21,174.26	-	21,174.26	4,595.20	4,595.20	4,595.20	4,595.20	16,579.06	16,579.06	16,579.06	22%	22%	22%
1.03.04.001.001	5.1.01.06	Salarios Unificados	Comisaria De Ornato	6,745.46	-	6,745.46	1,683.00	1,683.00	1,683.00	1,683.00	5,062.46	5,062.46	5,062.46	25%	25%	25%
1.03.04.001.001	5.1.02.03	Decimotercer Sueldo	Comisaria De Ornato	2,326.64	-	2,326.64	90.50	90.50	90.50	90.50	2,236.14	2,236.14	2,236.14	4%	4%	4%
1.03.04.001.001	5.1.02.04	Decimocuarto Sueldo	Comisaria De Ornato	1,460.92	-	1,460.92	40.17	40.17	40.17	40.17	1,420.75	1,420.75	1,420.75	3%	3%	3%
1.03.04.001.001	5.1.05.10	Servicios Personales Por Contrato	Comisaria De Ornato	13,119.19	-	13,119.19	3,046.09	3,046.09	3,046.09	3,046.09	10,073.10	10,073.10	10,073.10	23%	23%	23%
1.03.04.001.001	5.1.06.01	Aporte Patronal	Comisaria De Ornato	3,286.38	-	3,286.38	718.74	718.74	718.74	718.74	2,567.64	2,567.64	2,567.64	22%	22%	22%

Cedula de gastos semaforizada a nivel de ítem

AREA	PARTIDA	DESCRIPCION	UNIDAD/PROYECTO/ACTIVIDAD	INICIAL	REFORMA	CODIFICADO	CERTIFICADO	COMPROMISO	DEVENGADO	PAGADO	SALDO COMPROMISO	SALDO DEVENGADO	SALDO DISPONIBLE	% CERTIFICADO	%COMPROMISO	% DEVENGADO
1.03.04.001.001	5.1.06.02	Fondo De Reserva	Comisaria De Ornato	2,326.64	-	2,326.64	522.97	522.97	522.97	522.97	1,803.67	1,803.67	1,803.67	22%	22%	22%
1.03.04.001.001	5.3.01.05	Telecomunicaciones	Comisaria De Ornato	900.00	900.00	1,800.00	900.00	900.00	900.00	900.00	900.00	900.00	900.00	50%	50%	50%
1.03.04.001.001	5.3.07.04	Mantenimiento Y Reparación De Equipos Y Sistemas Informáticos	Comisaria De Ornato	900.00	-	900.00	-	-	-	-	900.00	900.00	900.00	0%	0%	0%
1.03.04.001.001	5.3.08.02	Vestuario, Lencería Y Prendas De Protección	Comisaria De Ornato	-	2,140.20	2,140.20	-	-	-	-	2,140.20	2,140.20	2,140.20	0%	0%	0%
1.03.04.001.001	5.3.08.04	Materiales De Oficina	Comisaria De Ornato	1,000.00	-	1,000.00	-	-	-	-	1,000.00	1,000.00	1,000.00	0%	0%	0%
1.03.04.001.001	5.3.08.07	Materiales De Impresión, Fotografía, Reproducción Y Publicaciones	Comisaria De Ornato	1,200.00	-	1,200.00	-	-	-	-	1,200.00	1,200.00	1,200.00	0%	0%	0%
1.03.04.001.001	5.3.08.11	Insumos, Materiales Y Suministros Para La Construcción, Eléctricos, Plomería, Carpintería, Señalización Vial, Navegación Y Contra Incendios	Comisaria De Ornato	560.00	-	560.00	-	-	-	-	560.00	560.00	560.00	0%	0%	0%
1.03.05.001.001	5.1.01.05	Remuneraciones Unificadas	Comisaria De Transito	13,058.06	-	13,058.06	1,991.00	1,991.00	1,991.00	1,991.00	11,067.06	11,067.06	11,067.06	15%	15%	15%
1.03.05.001.001	5.1.01.06	Salarios Unificados	Comisaria De Transito	6,745.46	-	6,745.46	1,683.00	1,683.00	1,683.00	1,683.00	5,062.46	5,062.46	5,062.46	25%	25%	25%
1.03.05.001.001	5.1.02.03	Decimotercer Sueldo	Comisaria De Transito	1,650.29	-	1,650.29	84.47	84.47	84.47	84.47	1,565.82	1,565.82	1,565.82	5%	5%	5%
1.03.05.001.001	5.1.02.04	Decimocuarto Sueldo	Comisaria De Transito	973.94	-	973.94	37.49	37.49	37.49	37.49	936.45	936.45	936.45	4%	4%	4%
1.03.05.001.001	5.1.06.01	Aporte Patronal	Comisaria De Transito	2,340.84	-	2,340.84	428.14	428.14	428.14	428.14	1,912.70	1,912.70	1,912.70	18%	18%	18%
1.03.05.001.001	5.1.06.02	Fondo De Reserva	Comisaria De Transito	1,650.29	-	1,650.29	140.19	140.19	140.19	140.19	1,510.10	1,510.10	1,510.10	8%	8%	8%
1.03.05.001.001	5.3.01.05	Telecomunicaciones	Comisaria De Transito	420.00	480.00	900.00	480.00	480.00	480.00	480.00	420.00	420.00	420.00	53%	53%	53%
1.03.05.001.001	5.3.02.04	Edición, Impresión, Reproducción, Publicaciones Suscripciones, Fotocopiado, Traducción, Empastado, Enmarcación, Serigrafía, Fotografía, Carnetización, F	Comisaria De Transito	640.00	-	640.00	-	-	-	-	640.00	640.00	640.00	0%	0%	0%
1.03.05.001.001	5.3.08.02	Vestuario, Lencería Y Prendas de protección	Comisaria De Transito	700.00	1,400.00	2,100.00	-	-	-	-	2,100.00	2,100.00	2,100.00	0%	0%	0%
1.03.05.001.001	5.3.08.04	Materiales De Oficina	Comisaria De Transito	800.00	-	800.00	-	-	-	-	800.00	800.00	800.00	0%	0%	0%
1.03.05.001.001	5.3.08.07	Materiales De Impresión, Fotografía, Reproducción Y Publicaciones	Comisaria De Transito	1,132.00	-	1,132.00	-	-	-	-	1,132.00	1,132.00	1,132.00	0%	0%	0%
1.03.05.001.001	8.4.01.03	Mobiliarios	Comisaria De Transito	700.00	-	700.00	-	-	-	-	700.00	700.00	700.00	0%	0%	0%
1.03.06.001.001	5.3.01.05	Telecomunicaciones	Comisaria De Ambiente Y Minería	900.00	900.00	1,800.00	900.00	900.00	900.00	900.00	900.00	900.00	900.00	50%	50%	50%
1.03.06.001.001	5.3.02.04	Edición, Impresión, Reproducción, Publicaciones Suscripciones, Fotocopiado, Traducción, Empastado, Enmarcación, Serigrafía, Fotografía, Carnetización, F	Comisaria De Ambiente Y Minería	170.00	-	170.00	-	-	-	-	170.00	170.00	170.00	0%	0%	0%
1.03.06.001.001	5.3.07.04	Mantenimiento Y Reparación De Equipos Y Sistemas Informáticos	Comisaria De Ambiente Y Minería	300.00	-	300.00	-	-	-	-	300.00	300.00	300.00	0%	0%	0%
1.03.06.001.001	5.3.08.02	Vestuario, Lencería Y Prendas De Protección	Comisaria De Ambiente Y Minería	-	800.00	800.00	-	-	-	-	800.00	800.00	800.00	0%	0%	0%
1.03.06.001.001	5.3.08.07	Materiales De Impresión, Fotografía, Reproducción Y Publicaciones	Comisaria De Ambiente Y Minería	300.00	-	300.00	-	-	-	-	300.00	300.00	300.00	0%	0%	0%
1.03.06.001.001	8.4.01.03	Mobiliarios	Comisaria De Ambiente Y Minería	1,000.00	-	1,000.00	-	-	-	-	1,000.00	1,000.00	1,000.00	0%	0%	0%
1.03.06.001.001	8.4.01.07	Equipos, Sistemas Y Paquetes Informáticos	Comisaria De Ambiente Y Minería	1,890.00	-	1,890.00	-	-	-	-	1,890.00	1,890.00	1,890.00	0%	0%	0%
1.04.01.001.001	5.1.01.05	Remuneraciones Unificadas	Tecnología	73,358.42	-	73,358.42	17,684.72	17,684.72	17,684.72	17,684.72	55,673.70	55,673.70	55,673.70	24%	24%	24%
1.04.01.001.001	5.1.01.06	Salarios Unificados	Tecnología	13,490.93	-	13,490.93	3,366.00	3,366.00	3,366.00	3,366.00	10,124.93	10,124.93	10,124.93	25%	25%	25%
1.04.01.001.001	5.1.02.03	Decimotercer Sueldo	Tecnología	7,237.45	-	7,237.45	518.01	518.01	518.01	518.01	6,719.44	6,719.44	6,719.44	7%	7%	7%
1.04.01.001.001	5.1.02.04	Decimocuarto Sueldo	Tecnología	3,408.80	-	3,408.80	241.02	241.02	241.02	241.02	3,167.78	3,167.78	3,167.78	7%	7%	7%
1.04.01.001.001	5.1.06.01	Aporte Patronal	Tecnología	10,185.40	-	10,185.40	2,506.70	2,506.70	2,506.70	2,506.70	7,678.70	7,678.70	7,678.70	25%	25%	25%
1.04.01.001.001	5.1.06.02	Fondo De Reserva	Tecnología	7,237.45	-	7,237.45	1,838.07	1,838.07	1,838.07	1,838.07	5,399.38	5,399.38	5,399.38	25%	25%	25%
1.04.01.001.001	5.3.01.05	Telecomunicaciones	Tecnología	5,000.00	5,840.00	10,840.00	5,840.00	5,840.00	4,298.77	4,298.77	5,000.00	6,541.23	5,000.00	54%	54%	40%
1.04.01.001.001	5.3.04.02	Edificios, Locales Y Residencias	Tecnología	10,000.00	-	10,000.00	-	-	-	-	10,000.00	10,000.00	10,000.00	0%	0%	0%
1.04.01.001.001	5.3.04.03	Mobiliarios	Tecnología	1,000.00	-	1,000.00	-	-	-	-	1,000.00	1,000.00	1,000.00	0%	0%	0%
1.04.01.001.001	5.3.07.02	Arrendamiento Y Licencias De Uso De Paquetes Informáticos	Tecnología	5,400.00	37,500.00	42,900.00	37,500.00	37,500.00	15,000.00	15,000.00	5,400.00	27,900.00	5,400.00	87%	87%	35%
1.04.01.001.001	5.3.07.04	Mantenimiento Y Reparación De Equipos Y Sistemas Informáticos	Tecnología	4,000.00	-	4,000.00	1,500.00	-	-	-	4,000.00	4,000.00	2,500.00	38%	0%	0%
1.04.01.001.001	5.3.08.05	Materiales De Aseo	Tecnología	-	558.00	558.00	558.00	-	-	-	558.00	558.00	-	100%	0%	0%
1.04.01.001.001	5.3.08.11	Insumos, Materiales Y Suministros Para La Construcción, Eléctricos, Plomería, Carpintería, Señalización Vial, Navegación Y Contra Incendios	Tecnología	4,000.00	1,440.77	5,440.77	2,539.79	2,539.79	2,539.79	2,539.79	2,900.98	2,900.98	2,900.98	47%	47%	47%
1.04.01.001.001	5.3.14.03	Mobiliarios	Tecnología	1,000.00	-	1,000.00	-	-	-	-	1,000.00	1,000.00	1,000.00	0%	0%	0%
1.04.01.001.001	5.3.14.04	Maquinarias Y Equipos	Tecnología	-	56.00	56.00	56.00	56.00	56.00	56.00	-	56.00	56.00	100%	100%	0%
1.04.01.001.001	5.3.14.06	Herramientas	Tecnología	4,500.00	1,201.69	5,701.69	1,201.69	1,166.47	552.47	552.47	4,535.22	5,149.22	4,500.00	21%	20%	10%
1.04.01.001.001	8.4.01.07	Equipos, Sistemas Y Paquetes Informáticos	Tecnología	64,500.00	535,940.00	600,440.00	535,940.00	15,940.00	15,940.00	15,940.00	584,500.00	584,500.00	64,500.00	89%	3%	3%
1.04.01.002.001	7.3.06.06	Honorarios Por Contratos Civiles De Servicios	Proyecto Automatización De Procesos Municipales	-	160,912.00	160,912.00	159,728.20	13,008.80	888.80	888.80	147,903.20	160,023.20	1,183.80	99%	8%	1%
1.04.01.002.001	8.4.01.07	Equipos, Sistemas Y Paquetes Informáticos	Proyecto Automatización De Procesos Municipales	-	42,352.28	42,352.28	42,352.28	-	-	-	42,352.28	42,352.28	-	100%	0%	0%
1.05.01.003.001	5.3.08.04	Materiales De Oficina	Distritos Rurales	200.00	-	200.00	-	-	-	-	200.00	200.00	200.00	0%	0%	0%
1.05.01.003.001	5.3.08.07	Materiales De Impresión, Fotografía, Reproducción Y Publicaciones	Distritos Rurales	300.00	-	300.00	-	-	-	-	300.00	300.00	300.00	0%	0%	0%
1.05.01.003.001	5.3.08.11	Insumos, Materiales Y Suministros Para La Construcción, Eléctricos, Plomería, Carpintería, Señalización Vial, Navegación Y Contra Incendios	Distritos Rurales	961.85	3,018.60	3,980.45	3,018.60	3,018.60	1,650.70	1,650.70	961.85	2,329.75	961.85	76%	76%	41%
1.05.01.003.001	8.4.01.04	Maquinarias Y Equipos	Distritos Rurales	7,646.00	-	7,646.00	-	-	-	-	7,646.00	7,646.00	7,646.00	0%	0%	0%
1.05.01.003.001	8.4.01.06	Herramientas	Distritos Rurales	900.57	-	900.57	-	-	-	-	900.57	900.57	900.57	0%	0%	0%
1.05.01.004.001	5.1.01.05	Remuneraciones Unificadas	Promoción Popular	35,254.37	-	35,254.37	8,796.00	8,796.00	8,796.00	8,796.00	26,458.37	26,458.37	26,458.37	25%	25%	25%
1.05.01.004.001	5.1.01.06	Salarios Unificados	Promoción Popular	6,745.46	-	6,745.46	1,683.00	1,683.00	1,683.00	1,683.00	5,062.46	5,062.46	5,062.46	25%	25%	25%
1.05.01.004.001	5.1.02.03	Decimotercer Sueldo	Promoción Popular	3,499.98	-	3,499.98	-	-	-	-	3,499.98	3,499.98	3,499.98	0%	0%	0%
1.05.01.004.001	5.1.02.04	Decimocuarto Sueldo	Promoción Popular	2,434.86	-	2,434.86	-	-	-	-	2,434.86	2,434.86	2,434.86	0%	0%	0%
1.05.01.004.001	5.1.06.01	Aporte Patronal	Promoción Popular	4,926.71	-	4,926.71	1,204.02	1,204.02	1,204.02	1,204.02	3,722.69	3,722.69	3,722.69	24%	24%	24%
1.05.01.004.001	5.1.06.02	Fondo De Reserva	Promoción Popular	3,499.98	-	3,499.98	872.91	872.91	872.91	872.91	2,627.07	2,627.07	2,627.07	25%	25%	25%
1.05.01.004.001	7.3.08.07	Materiales De Impresión, Fotografía, Reproducción Y Publicaciones	Promoción Popular	1,200.00	-	1,200.00	-	-	-	-	1,200.00	1,200.00	1,200.00	0%	0%	0%

Cedula de gastos semaforizada a nivel de ítem

AREA	PARTIDA	DESCRIPCION	UNIDAD/PROYECTO/ACTIVIDAD	INICIAL	REFORMA	CODIFICADO	CERTIFICADO	COMPROMISO	DEVENGADO	PAGADO	SALDO COMPROMISO	SALDO DEVENGADO	SALDO DISPONIBLE	% CERTIFICADO	% COMPROMISO	% DEVENGADO
1.05.01.004.001	7.3.14.03	Mobiliarios	Promoción Popular	1,200.00	-	1,200.00	-	-	-	-	1,200.00	1,200.00	1,200.00	0%	0%	0%
1.05.01.004.001	7.3.14.04	Maquinarias Y Equipos	Promoción Popular	600.00	-	600.00	-	-	-	-	600.00	600.00	600.00	0%	0%	0%
1.06.01.001.001	5.1.01.05	Remuneraciones Unificadas	Asesoría Legal Procuraduría Municipal	14,573.09	-	14,573.09	3,636.00	3,636.00	3,636.00	3,636.00	10,937.09	10,937.09	10,937.09	25%	25%	25%
1.06.01.001.001	5.1.02.03	Decimotercer Sueldo	Asesoría Legal Procuraduría Municipal	1,214.42	-	1,214.42	-	-	-	-	1,214.42	1,214.42	1,214.42	0%	0%	0%
1.06.01.001.001	5.1.02.04	Decimocuarto Sueldo	Asesoría Legal Procuraduría Municipal	486.97	-	486.97	-	-	-	-	486.97	486.97	486.97	0%	0%	0%
1.06.01.001.001	5.1.05.10	Servicios Personales Por Contrato	Asesoría Legal Procuraduría Municipal	34,956.69	-	34,956.69	4,578.97	4,578.97	4,578.97	4,578.97	30,377.72	30,377.72	30,377.72	13%	13%	13%
1.06.01.001.001	5.1.06.01	Aporte Patronal	Asesoría Legal Procuraduría Municipal	1,697.76	-	1,697.76	422.78	422.78	422.78	422.78	1,274.98	1,274.98	1,274.98	25%	25%	25%
1.06.01.001.001	5.1.06.02	Fondo De Reserva	Asesoría Legal Procuraduría Municipal	1,214.42	-	1,214.42	302.88	302.88	302.88	302.88	911.54	911.54	911.54	25%	25%	25%
1.07.01.001.001	5.1.01.05	Remuneraciones Unificadas	Talento Humano	116,284.10	-	116,284.10	29,485.73	29,485.73	29,485.73	29,485.73	86,798.37	86,798.37	86,798.37	25%	25%	25%
1.07.01.001.001	5.1.02.03	Decimotercer Sueldo	Talento Humano	9,690.34	-	9,690.34	1,352.42	1,352.42	1,352.42	1,352.42	8,337.92	8,337.92	8,337.92	14%	14%	14%
1.07.01.001.001	5.1.02.04	Decimocuarto Sueldo	Talento Humano	4,869.72	-	4,869.72	508.82	508.82	508.82	508.82	4,360.90	4,360.90	4,360.90	10%	10%	10%
1.07.01.001.001	5.1.05.10	Servicios Personales Por Contrato	Talento Humano	43,252.98	-	43,252.98	6,144.25	6,144.25	6,144.25	6,144.25	37,108.73	37,108.73	37,108.73	14%	14%	14%
1.07.01.001.001	5.1.06.01	Aporte Patronal	Talento Humano	13,547.10	-	13,547.10	3,570.12	3,570.12	3,570.12	3,570.12	9,976.98	9,976.98	9,976.98	26%	26%	26%
1.07.01.001.001	5.1.06.02	Fondo De Reserva	Talento Humano	9,690.34	-	9,690.34	2,085.99	2,085.99	2,085.99	2,085.99	7,604.35	7,604.35	7,604.35	22%	22%	22%
1.07.01.001.001	5.3.01.05	Telecomunicaciones	Talento Humano	1,000.00	1,000.00	2,000.00	1,000.00	1,000.00	1,000.00	1,000.00	1,000.00	1,000.00	1,000.00	50%	50%	0%
1.07.01.001.001	5.3.06.12	Capacitación A Servidores Públicos	Talento Humano	20,000.00	-	20,000.00	8,400.00	8,400.00	8,400.00	8,400.00	11,600.00	11,600.00	11,600.00	42%	0%	0%
1.07.01.001.001	5.3.08.04	Materiales De Oficina	Talento Humano	1,000.00	-	1,000.00	-	-	-	-	1,000.00	1,000.00	1,000.00	0%	0%	0%
1.07.01.001.001	5.3.08.05	Materiales De Aseo	Talento Humano	1,000.00	450.00	1,450.00	450.00	450.00	450.00	450.00	1,000.00	1,000.00	1,000.00	31%	0%	0%
1.07.01.001.001	5.3.08.07	Materiales De Impresión, Fotografía, Reproducción Y Publicaciones	Talento Humano	2,000.00	1,690.00	3,690.00	1,690.00	1,690.00	1,690.00	1,690.00	2,000.00	2,000.00	2,000.00	46%	46%	46%
1.07.01.001.001	5.7.02.01	Seguros	Talento Humano	67,000.00	-	67,000.00	-	-	-	-	67,000.00	67,000.00	67,000.00	0%	0%	0%
1.07.01.001.001	8.4.01.03	Mobiliarios	Talento Humano	1,000.00	-	1,000.00	-	-	-	-	1,000.00	1,000.00	1,000.00	0%	0%	0%
1.07.01.001.001	8.4.01.07	Equipos, Sistemas Y Paquetes Informáticos	Talento Humano	-	4,200.85	4,200.85	4,200.85	4,200.85	4,200.85	4,200.85	-	-	-	100%	0%	0%
1.07.02.001.001	5.3.02.04	Edición, Impresión, Reproducción, Publicaciones Suscripciones, Fotocopiado, Traducción, Empastado, Enmarcación, Serigrafía, Fotografía, Carnetización, F	Desarrollo Organizacional	1,200.00	-	1,200.00	-	-	-	-	1,200.00	1,200.00	1,200.00	0%	0%	0%
1.07.03.001.001	5.1.01.05	Remuneraciones Unificadas	Seguridad E Higiene Del Trabajo	107,109.79	-	107,109.79	26,724.00	26,724.00	26,724.00	26,724.00	80,385.79	80,385.79	80,385.79	25%	25%	25%
1.07.03.001.001	5.1.02.03	Decimotercer Sueldo	Seguridad E Higiene Del Trabajo	8,925.82	-	8,925.82	-	-	-	-	8,925.82	8,925.82	8,925.82	0%	0%	0%
1.07.03.001.001	5.1.02.04	Decimocuarto Sueldo	Seguridad E Higiene Del Trabajo	3,408.80	-	3,408.80	-	-	-	-	3,408.80	3,408.80	3,408.80	0%	0%	0%
1.07.03.001.001	5.1.05.10	Servicios Personales Por Contrato	Seguridad E Higiene Del Trabajo	17,277.39	-	17,277.39	3,440.40	3,440.40	3,440.40	3,440.40	13,836.99	13,836.99	13,836.99	20%	20%	20%
1.07.03.001.001	5.1.06.01	Aporte Patronal	Seguridad E Higiene Del Trabajo	12,478.29	-	12,478.29	3,104.71	3,104.71	3,104.71	3,104.71	9,373.58	9,373.58	9,373.58	25%	25%	25%
1.07.03.001.001	5.1.06.02	Fondo De Reserva	Seguridad E Higiene Del Trabajo	8,925.82	-	8,925.82	1,470.88	1,470.88	1,470.88	1,470.88	7,454.94	7,454.94	7,454.94	16%	16%	16%
1.07.03.001.001	7.3.02.03	Almacenamiento, Embalaje Y Envase	Seguridad E Higiene Del Trabajo	2,000.00	-	2,000.00	-	-	-	-	2,000.00	2,000.00	2,000.00	0%	0%	0%
1.07.03.001.001	7.3.02.04	Edición, Impresión, Reproducción, Publicaciones Suscripciones, Fotocopiado, Traducción, Empastado, Enmarcación, Serigrafía, Fotografía, Carnetización, F	Seguridad E Higiene Del Trabajo	1,000.00	-	1,000.00	-	-	-	-	1,000.00	1,000.00	1,000.00	0%	0%	0%
1.07.03.001.001	7.3.06.12	Capacitación A Servidores Públicos	Seguridad E Higiene Del Trabajo	-	10,920.00	10,920.00	10,920.00	10,920.00	10,920.00	10,920.00	-	-	-	100%	0%	0%
1.07.03.001.001	7.3.08.04	Materiales De Oficina	Seguridad E Higiene Del Trabajo	500.00	-	500.00	-	-	-	-	500.00	500.00	500.00	0%	0%	0%
1.07.03.001.001	8.4.01.07	Equipos, Sistemas Y Paquetes Informáticos	Seguridad E Higiene Del Trabajo	2,500.00	-	2,500.00	-	-	-	-	2,500.00	2,500.00	2,500.00	0%	0%	0%
1.08.01.001.001	5.1.01.05	Remuneraciones Unificadas	Comunicacion Social	173,289.89	-	173,289.89	38,586.00	38,586.00	38,586.00	38,586.00	134,703.89	134,703.89	134,703.89	22%	22%	22%
1.08.01.001.001	5.1.02.03	Decimotercer Sueldo	Comunicacion Social	14,440.82	-	14,440.82	1,230.52	1,230.52	1,230.52	1,230.52	13,210.30	13,210.30	13,210.30	9%	9%	9%
1.08.01.001.001	5.1.02.04	Decimocuarto Sueldo	Comunicacion Social	8,278.52	-	8,278.52	723.06	723.06	723.06	723.06	7,555.46	7,555.46	7,555.46	9%	9%	9%
1.08.01.001.001	5.1.05.09	Horas Extraordinarias Y Suplementarias	Comunicacion Social	1,000.00	-	1,000.00	-	-	-	-	1,000.00	1,000.00	1,000.00	0%	0%	0%
1.08.01.001.001	5.1.06.01	Aporte Patronal	Comunicacion Social	20,188.27	-	20,188.27	4,581.98	4,581.98	4,581.98	4,581.98	15,606.29	15,606.29	15,606.29	23%	23%	23%
1.08.01.001.001	5.1.06.02	Fondo De Reserva	Comunicacion Social	14,440.82	-	14,440.82	3,016.66	3,016.66	3,016.66	3,016.66	11,424.16	11,424.16	11,424.16	21%	21%	21%
1.08.01.001.001	5.3.01.05	Telecomunicaciones	Comunicacion Social	4,700.00	6,333.36	11,033.36	6,333.36	6,333.36	6,333.36	6,333.36	4,700.00	4,700.00	4,700.00	57%	0%	0%
1.08.01.001.001	5.3.02.04	Edición, Impresión, Reproducción, Publicaciones Suscripciones, Fotocopiado, Traducción, Empastado, Enmarcación, Serigrafía, Fotografía, Carnetización, F	Comunicacion Social	3,180.00	-	3,180.00	1,450.00	1,450.00	1,450.00	1,450.00	1,730.00	1,730.00	1,730.00	46%	0%	0%
1.08.01.001.001	5.3.02.05	Espectáculos Culturales Y Sociales	Comunicacion Social	40,000.00	7,750.00	47,750.00	8,750.00	8,750.00	8,750.00	8,750.00	39,000.00	47,750.00	39,000.00	18%	18%	0%
1.08.01.001.001	5.3.02.07	Difusión, Información Y Publicidad	Comunicacion Social	25,000.00	7,350.00	32,350.00	7,350.00	7,350.00	7,350.00	7,350.00	25,000.00	29,100.00	25,000.00	23%	23%	10%
1.08.01.001.001	5.3.04.04	Maquinarias Y Equipos	Comunicacion Social	-	5,400.00	5,400.00	5,400.00	5,400.00	5,400.00	5,400.00	-	-	-	100%	100%	100%
1.08.01.001.001	5.3.06.12	Capacitación A Servidores Públicos	Comunicacion Social	3,000.00	-	3,000.00	-	-	-	-	3,000.00	3,000.00	3,000.00	0%	0%	0%
1.08.01.001.001	5.3.08.07	Materiales De Impresión, Fotografía, Reproducción Y Publicaciones	Comunicacion Social	6,340.00	-	6,340.00	-	-	-	-	6,340.00	6,340.00	6,340.00	0%	0%	0%
1.08.01.001.001	8.4.01.03	Mobiliarios	Comunicacion Social	600.00	-	600.00	-	-	-	-	600.00	600.00	600.00	0%	0%	0%
1.08.01.001.001	8.4.01.05	Vehículos	Comunicacion Social	-	1,700.00	1,700.00	1,700.00	1,700.00	1,700.00	1,700.00	-	-	-	100%	100%	100%
1.08.01.001.001	8.4.01.07	Equipos, Sistemas Y Paquetes Informáticos	Comunicacion Social	-	5,195.32	5,195.32	5,195.32	5,195.32	5,195.32	5,195.32	-	-	-	100%	0%	0%
1.08.02.001.001	5.3.05.01	Terrenos	Radio Municipal	3,720.00	1,675.00	5,395.00	2,725.00	2,725.00	1,675.00	350.00	3,720.00	5,045.00	2,670.00	51%	31%	6%
1.08.02.001.001	5.3.06.01	Consultoría, Asesoría E Investigación Especializada	Radio Municipal	500.00	2,700.00	3,200.00	2,700.00	2,700.00	-	-	3,200.00	3,200.00	500.00	84%	0%	0%
1.08.02.001.001	5.3.08.13	Repuestos Y Accesorios	Radio Municipal	1,480.00	-	1,480.00	-	-	-	-	1,480.00	1,480.00	1,480.00	0%	0%	0%
1.08.02.001.001	8.4.01.04	Maquinarias Y Equipos	Radio Municipal	1,600.00	-	1,600.00	-	-	-	-	1,600.00	1,600.00	1,600.00	0%	0%	0%
1.08.02.001.001	8.4.01.07	Equipos, Sistemas Y Paquetes Informáticos	Radio Municipal	3,500.00	-	3,500.00	-	-	-	-	3,500.00	3,500.00	3,500.00	0%	0%	0%
1.08.02.002.001	6.1.01.05	Remuneraciones Unificadas	Television Municipal	151,430.26	-	151,430.26	33,132.00	33,132.00	33,132.00	33,132.00	118,298.26	118,298.26	118,298.26	22%	22%	22%
1.08.02.002.001	6.1.01.06	Salarios Unificados	Television Municipal	6,745.46	-	6,745.46	1,683.00	1,683.00	1,683.00	1,683.00	5,062.46	5,062.46	5,062.46	25%	25%	25%

Cedula de gastos semaforizada a nivel de ítem

AREA	PARTIDA	DESCRIPCION	UNIDAD/PROYECTO/ACTIVIDAD	INICIAL	REFORMA	CODIFICADO	CERTIFICADO	COMPROMISO	DEVENGADO	PAGADO	SALDO COMPROMISO	SALDO DEVENGADO	SALDO DISPONIBLE	% CERTIFICADO	% COMPROMISO	% DEVENGADO
1.08.02.002.001	6.1.02.03	Decimotercer Sueldo	Television Municipal	13,181.30	-	13,181.30	1,111.00	1,111.00	1,111.00	1,111.00	12,070.30	12,070.30	12,070.30	8%	8%	8%
1.08.02.002.001	6.1.02.04	Decimocuarto Sueldo	Television Municipal	8,278.52	-	8,278.52	723.06	723.06	723.06	723.06	7,555.46	7,555.46	7,555.46	9%	9%	9%
1.08.02.002.001	6.1.05.09	Horas Extraordinarias Y Suplementarias	Television Municipal	-	2,000.00	-	-	-	-	-	2,000.00	2,000.00	2,000.00	0%	0%	0%
1.08.02.002.001	6.1.106.01	Aporte Patronal	Television Municipal	18,461.20	-	18,461.20	4,188.81	4,188.81	4,188.81	4,188.81	14,272.39	14,272.39	14,272.39	23%	23%	23%
1.08.02.002.001	6.1.106.02	Fondo De Reserva	Television Municipal	13,181.30	-	13,181.30	3,015.00	3,015.00	3,015.00	3,015.00	10,166.30	10,166.30	10,166.30	23%	23%	23%
1.08.02.002.001	6.3.04.04	Maquinarias y Equipos	Television Municipal	2,800.00	-	2,800.00	-	-	-	-	2,800.00	2,800.00	2,800.00	0%	0%	0%
1.08.02.002.001	6.3.07.02	Arrendamiento Y Licencias De Uso De Paquetes Informáticos	Television Municipal	2,200.00	-	2,200.00	-	-	-	-	2,200.00	2,200.00	2,200.00	0%	0%	0%
1.08.02.002.001	6.3.07.04	Mantenimiento y Reparación de Equipos y Sistemas Informáticos	Television Municipal	1,500.00	-	1,500.00	120.00	120.00	120.00	120.00	1,380.00	1,380.00	1,380.00	8%	8%	8%
1.08.02.002.001	6.3.08.11	Insumos, Materiales Y Suministros Para La Construcción, Eléctricos, Plomería, Carpintería, Señalización Vial, Navegación Y Contra Incendios	Television Municipal	1,480.00	-	1,480.00	-	-	-	-	1,480.00	1,480.00	1,480.00	0%	0%	0%
1.08.02.002.001	6.3.08.13	Requesitos y Accesorios	Television Municipal	4,000.00	-2,000.00	2,000.00	-	-	-	-	2,000.00	2,000.00	2,000.00	0%	0%	0%
1.08.02.002.001	8.4.01.04	Maquinarias Y Equipos	Television Municipal	25,000.00	-	25,000.00	-	-	-	-	25,000.00	25,000.00	25,000.00	0%	0%	0%
1.08.02.002.001	8.4.01.07	Equipos, Sistemas Y Paquetes Informáticos	Television Municipal	7,000.00	5,875.00	12,875.00	5,875.00	-	-	-	12,875.00	12,875.00	7,000.00	46%	0%	0%
1.08.03.001.001	5.3.02.48	Eventos Oficiales	Relaciones Publicas	1,200.00	-	1,200.00	-	-	-	-	1,200.00	1,200.00	1,200.00	0%	0%	0%
1.08.04.001.001	5.1.01.05	Remuneraciones Unificadas	Imagen Corporativa Y Conceptualización	27,126.14	-	27,126.14	6,768.00	6,768.00	6,768.00	6,768.00	20,358.14	20,358.14	20,358.14	25%	25%	25%
1.08.04.001.001	5.1.02.03	Decimotercer Sueldo	Imagen Corporativa Y Conceptualización	2,260.51	-	2,260.51	-	-	-	-	2,260.51	2,260.51	2,260.51	0%	0%	0%
1.08.04.001.001	5.1.02.04	Decimocuarto Sueldo	Imagen Corporativa Y Conceptualización	1,460.92	-	1,460.92	-	-	-	-	1,460.92	1,460.92	1,460.92	0%	0%	0%
1.08.04.001.001	5.1.06.01	Aporte Patronal	Imagen Corporativa Y Conceptualización	3,160.20	-	3,160.20	789.14	789.14	789.14	789.14	2,371.06	2,371.06	2,371.06	25%	25%	25%
1.08.04.001.001	5.1.06.02	Fondo De Reserva	Imagen Corporativa Y Conceptualización	2,260.51	-	2,260.51	565.49	565.49	565.49	565.49	1,695.02	1,695.02	1,695.02	25%	25%	25%
2.01.01.001.001	5.1.01.05	Remuneraciones Unificadas	Unidades Educativas	232,279.63	-	232,279.63	47,707.40	47,707.40	47,707.40	47,707.40	184,572.23	184,572.23	184,572.23	21%	21%	21%
2.01.01.001.001	5.1.01.06	Salarios Unificados	Unidades Educativas	27,823.54	-	27,823.54	6,942.00	6,942.00	6,942.00	6,942.00	20,881.54	20,881.54	20,881.54	25%	25%	25%
2.01.01.001.001	5.1.02.03	Decimotercer Sueldo	Unidades Educativas	21,675.26	-	21,675.26	1,367.82	1,367.82	1,367.82	1,367.82	20,307.44	20,307.44	20,307.44	6%	6%	6%
2.01.01.001.001	5.1.02.04	Decimocuarto Sueldo	Unidades Educativas	13,635.22	-	13,635.22	907.85	907.85	907.85	907.85	12,727.37	12,727.37	12,727.37	7%	7%	7%
2.01.01.001.001	5.1.06.01	Aporte Patronal	Unidades Educativas	30,441.14	-	30,441.14	6,489.32	6,489.32	6,489.32	6,489.32	23,951.82	23,951.82	23,951.82	21%	21%	21%
2.01.01.001.001	5.1.06.02	Fondo De Reserva	Unidades Educativas	21,675.26	-	21,675.26	3,790.07	3,790.07	3,790.07	3,790.07	17,885.19	17,885.19	17,885.19	17%	17%	17%
2.01.01.001.001	7.1.01.05	Remuneraciones Unificadas	Unidades Educativas	1,199,430.07	-	1,199,430.07	275,746.13	275,746.13	275,746.13	275,746.13	923,683.94	923,683.94	923,683.94	23%	23%	23%
2.01.01.001.001	7.1.01.06	Salarios Unificados	Unidades Educativas	110,260.08	-	110,260.08	27,510.00	27,510.00	27,510.00	27,510.00	82,750.08	82,750.08	82,750.08	25%	25%	25%
2.01.01.001.001	7.1.02.03	Decimotercer Sueldo	Unidades Educativas	109,140.88	-	109,140.88	11,548.30	11,548.30	11,548.30	11,548.30	97,592.58	97,592.58	97,592.58	11%	11%	11%
2.01.01.001.001	7.1.02.04	Decimocuarto Sueldo	Unidades Educativas	57,462.70	-	57,462.70	6,065.67	6,065.67	6,065.67	6,065.67	51,397.03	51,397.03	51,397.03	11%	11%	11%
2.01.01.001.001	7.1.05.10	Servicios Personales Por Contrato	Unidades Educativas	204,510.67	-	204,510.67	45,670.33	45,670.33	45,670.33	45,670.33	158,840.34	158,840.34	158,840.34	22%	22%	22%
2.01.01.001.001	7.1.06.01	Aporte Patronal	Unidades Educativas	153,130.20	-	153,130.20	35,590.94	35,590.94	35,590.94	35,590.94	117,539.26	117,539.26	117,539.26	23%	23%	23%
2.01.01.001.001	7.1.06.02	Fondo De Reserva	Unidades Educativas	109,140.88	-	109,140.88	24,909.88	24,909.88	24,909.88	24,909.88	84,231.00	84,231.00	84,231.00	23%	23%	23%
2.01.01.001.001	7.3.01.05	Telecomunicaciones	Unidades Educativas	1,080.00	-	1,080.00	-	-	-	-	1,080.00	1,080.00	1,080.00	0%	0%	0%
2.01.01.001.001	7.3.06.06	Honorarios Por Contratos Civiles De Servicios	Unidades Educativas	-	103,037.00	103,037.00	64,090.00	57,549.53	3,878.27	3,878.27	45,487.47	99,158.73	38,947.00	62%	56%	4%
2.01.01.001.001	7.3.08.07	Materiales De Impresión, Fotografía, Reproducción Y Publicaciones	Unidades Educativas	5,453.70	-	5,453.70	-	-	-	-	5,453.70	5,453.70	5,453.70	0%	0%	0%
2.01.01.001.001	7.3.08.11	Insumos, Materiales Y Suministros Para La Construcción, Eléctricos, Plomería, Carpintería, Señalización Vial, Navegación Y Contra Incendios	Unidades Educativas	32,250.00	-	32,250.00	262.10	262.10	262.10	262.10	31,987.90	31,987.90	31,987.90	1%	1%	1%
2.01.01.001.001	7.3.14.03	Mobiliarios	Unidades Educativas	-	11,130.26	11,130.26	11,130.26	1,442.40	1,442.40	1,442.40	9,687.86	9,687.86	-	100%	13%	13%
2.01.01.001.001	7.3.14.07	Equipos, Sistemas Y Paquetes Informáticos	Unidades Educativas	-	871.50	871.50	871.50	830.60	303.10	303.10	40.90	568.40	-	100%	95%	35%
2.01.01.001.001	7.5.01.99.01.203	Cubierta Para Canchas Unidades Municipales Borja, Héroes Del Cenepa, Ecológica Y Angel Felicísimo Rojas	Unidades Educativas	-	300,000.00	300,000.00	300,000.00	-	-	-	300,000.00	300,000.00	-	100%	0%	0%
2.01.01.001.001	8.4.01.03	Mobiliarios	Unidades Educativas	-	3,261.38	3,261.38	3,261.38	-	-	-	3,261.38	3,261.38	-	100%	0%	0%
2.01.01.001.001	8.4.01.04	Maquinarias Y Equipos	Unidades Educativas	25,716.30	-	25,716.30	-	-	-	-	25,716.30	25,716.30	25,716.30	0%	0%	0%
2.01.01.001.001	8.4.01.07	Equipos, Sistemas Y Paquetes Informáticos	Unidades Educativas	71,500.00	-29,209.00	42,291.00	4,808.00	-	-	-	42,291.00	42,291.00	37,483.00	11%	0%	0%
2.01.01.002.001	7.3.08.07	Materiales De Impresión, Fotografía, Reproducción Y Publicaciones	Deportes Y Recreación	2,033.00	-	2,033.00	-	-	-	-	2,033.00	2,033.00	2,033.00	0%	0%	0%
2.01.01.002.001	7.3.08.11	Insumos, Materiales Y Suministros Para La Construcción, Eléctricos, Plomería, Carpintería, Señalización Vial, Navegación Y Contra Incendios	Deportes Y Recreación	4,983.50	80.00	5,063.50	80.00	80.00	80.00	-	4,983.50	5,063.50	4,983.50	2%	2%	0%
2.01.01.002.001	7.3.08.24	Insumos, Bienes Y Materiales Para La Producción De Programas De Radio Y Televisión, Eventos Culturales, Artísticos Y Entretenimiento En General	Deportes Y Recreación	1,000.00	-	1,000.00	-	-	-	-	1,000.00	1,000.00	1,000.00	0%	0%	0%
2.01.01.002.001	8.4.01.04	Maquinarias Y Equipos	Deportes Y Recreación	3,983.50	4,734.00	8,717.50	4,734.00	4,734.00	-	-	3,983.50	8,717.50	3,983.50	54%	54%	0%
2.01.01.003.001	7.3.06.04.01.01	Fiscalización Reeducación Integral Primera Etapa Escuela Edgar Garrido	Escuela Edgar Garrido	-	30,000.00	30,000.00	-	-	-	-	30,000.00	30,000.00	30,000.00	0%	0%	0%
2.01.01.003.001	5	Garrido Jaramillo (Aporte Municipal)	Jaramillo (convenio Celec)	-	-	-	-	-	-	-	-	-	-	-	-	-
2.01.01.003.001	7.3.06.05.01.13	Estudios Reeducación Integral Primera Etapa Escuela Edgar Garrido	Escuela Edgar Garrido	-	12,000.00	12,000.00	-	-	-	-	12,000.00	12,000.00	12,000.00	0%	0%	0%
2.01.01.003.001	7	Jaramillo (Aporte Municipal)	Jaramillo (convenio Celec)	-	-	-	-	-	-	-	-	-	-	-	-	-
2.01.01.003.001	7.5.01.07.01.05	Reeducación Integral Primera Etapa En La Escuela Municipal Edgar Garrido	Escuela Edgar Garrido	-	26,751.69	26,751.69	-	-	-	-	26,751.69	26,751.69	26,751.69	0%	0%	0%
2.01.01.003.001	6	Garrido Jaramillo (Aporte Municipal)	Jaramillo (convenio Celec)	-	-	-	-	-	-	-	-	-	-	-	-	-
2.01.01.003.001	8.4.01.07	Equipos, Sistemas Y Paquetes Informáticos	Escuela Edgar Garrido	-	4,062.89	4,062.89	-	-	-	-	4,062.89	4,062.89	4,062.89	0%	0%	0%
2.01.01.003.001			Jaramillo (convenio Celec)	-	-	-	-	-	-	-	-	-	-	-	-	-
2.01.02.001.001	5.1.01.05	Remuneraciones Unificadas	Desarrollo Cultural	117,594.72	-	117,594.72	29,340.00	29,340.00	29,340.00	29,340.00	88,254.72	88,254.72	88,254.72	25%	25%	25%
2.01.02.001.001	5.1.02.03	Decimotercer Sueldo	Desarrollo Cultural	9,799.56	-	9,799.56	627.27	627.27	627.27	627.27	9,172.29	9,172.29	9,172.29	6%	6%	6%
2.01.02.001.001	5.1.02.04	Decimocuarto Sueldo	Desarrollo Cultural	4,869.72	-	4,869.72	361.53	361.53	361.53	361.53	4,508.19	4,508.19	4,508.19	7%	7%	7%
2.01.02.001.001	5.1.06.01	Aporte Patronal	Desarrollo Cultural	13,699.78	-	13,699.78	3,411.84	3,411.84	3,411.84	3,411.84	10,287.94	10,287.94	10,287.94	25%	25%	25%
2.01.02.001.001	5.1.06.02	Fondo De Reserva	Desarrollo Cultural	9,799.56	-	9,799.56	2,444.04	2,444.04	2,444.04	2,444.04	7,355.52	7,355.52	7,355.52	25%	25%	25%
2.01.02.001.001	7.1.01															

Cedula de gastos semaforizada a nivel de ítem

AREA	PARTIDA	DESCRIPCION	UNIDAD/PROYECTO/ACTIVIDAD	INICIAL	REFORMA	CODIFICADO	CERTIFICADO	COMPROMISO	DEVENGADO	PAGADO	SALDO COMPROMISO	SALDO DEVENGADO	SALDO DISPONIBLE	% CERTIFICADO	% COMPROMISO	% DEVENGADO
2.01.02.001.001	7.1.02.04	Decimocuarto Sueldo	Desarrollo Cultural	11,200.36	-	11,200.36	-	-	-	-	11,200.36	11,200.36	11,200.36	0%	0%	0%
2.01.02.001.001	7.1.05.10	Servicios Personales Por Contrato	Desarrollo Cultural	13,119.19	-	13,119.19	-	-	-	-	13,119.19	13,119.19	13,119.19	0%	0%	0%
2.01.02.001.001	7.1.06.01	Aporte Patronal	Desarrollo Cultural	19,770.58	-	19,770.58	-	4,763.77	4,763.77	-	15,006.81	15,006.81	15,006.81	24%	24%	24%
2.01.02.001.001	7.1.06.02	Fondo De Reserva	Desarrollo Cultural	13,560.07	-	13,560.07	-	3,459.78	3,459.78	-	10,100.29	10,100.29	10,100.29	26%	26%	26%
2.01.02.001.001	7.3.02.05	Espectáculos Culturales Y Sociales	Desarrollo Cultural	28,717.10	43,067.00	71,784.10	43,067.00	43,067.00	37,800.00	1,134.00	28,717.10	33,984.10	28,717.10	60%	60%	53%
2.01.02.001.001	7.3.04.25	Instalación, Reducción, Montaje De Exposiciones, Mantenimiento Y Reparación De Espacios Y Bienes Culturales	Desarrollo Cultural	-	12,000.00	12,000.00	12,000.00	-	-	-	12,000.00	12,000.00	-	100%	0%	0%
2.01.02.001.001	7.3.08.04	Materiales De Oficina	Desarrollo Cultural	1,500.00	-	1,500.00	-	-	-	-	1,500.00	1,500.00	1,500.00	0%	0%	0%
2.01.02.001.001	7.5.01.04.01.06	Ejecución Del Mural De La Posta De La Lojanidad	Desarrollo Cultural	-	9,297.76	9,297.76	9,297.76	8,651.76	8,651.76	8,651.76	646.00	646.00	-	100%	93%	93%
2.01.02.001.001	8.4.01.04	Maquinarias Y Equipos	Desarrollo Cultural	10,500.00	-	10,500.00	-	-	-	-	10,500.00	10,500.00	10,500.00	0%	0%	0%
2.01.02.001.001	7.3.14.09	Libros Y Colecciones	Bibliotecas	680.00	-	680.00	-	-	-	-	680.00	680.00	680.00	0%	0%	0%
2.01.02.003.001	7.3.02.05	Espectáculos Culturales Y Sociales	Agrupaciones Artísticas	7,000.00	-	7,000.00	-	-	-	-	7,000.00	7,000.00	7,000.00	0%	0%	0%
2.01.02.003.001	7.3.06.06	Honorarios Por Contratos Civiles De Servicios	Agrupaciones Artísticas	535,892.36	-	535,892.36	528,766.82	61,657.33	8,857.33	741.34	474,235.03	527,035.03	7,125.54	99%	12%	2%
2.01.02.003.001	8.4.01.07	Equipos, Sistemas Y Paquetes Informáticos	Agrupaciones Artísticas	2,000.00	-	2,000.00	-	-	-	-	2,000.00	2,000.00	2,000.00	0%	0%	0%
2.01.02.004.002	7.3.02.05	Espectáculos Culturales Y Sociales	Bienal De La Música	17,760.00	-	17,760.00	-	-	-	-	17,760.00	17,760.00	17,760.00	0%	0%	0%
2.01.02.004.002	7.3.04.03	Mobiliarios (Instalación, Mantenimiento Y Reparación)	Bienal De La Música	-	8,257.58	8,257.58	8,257.58	-	-	-	8,257.58	8,257.58	-	100%	0%	0%
2.01.02.004.002	8.4.01.07	Equipos, Sistemas Y Paquetes Informáticos	Bienal De La Música	-	6,423.00	6,423.00	6,423.00	-	-	-	6,423.00	6,423.00	-	100%	0%	0%
2.01.02.005.001	7.3.06.06	Honorarios Por Contratos Civiles De Servicios	Circo Social	24,000.00	-	24,000.00	23,703.33	-	-	-	24,000.00	24,000.00	296.67	99%	0%	0%
2.01.02.006.001	7.1.01.05	Remuneraciones Unificadas	Archivo Historico	52,232.26	-	52,232.26	13,032.00	13,032.00	13,032.00	-	39,200.26	39,200.26	39,200.26	25%	25%	25%
2.01.02.006.001	7.1.02.03	Decimotercer Sueldo	Archivo Historico	4,352.69	-	4,352.69	183.27	183.27	183.27	-	4,169.42	4,169.42	4,169.42	4%	4%	4%
2.01.02.006.001	7.1.02.04	Decimocuarto Sueldo	Archivo Historico	2,434.86	-	2,434.86	120.51	120.51	120.51	-	2,314.35	2,314.35	2,314.35	5%	5%	5%
2.01.02.006.001	7.1.06.01	Aporte Patronal	Archivo Historico	6,085.06	-	6,085.06	1,515.47	1,515.47	1,515.47	-	4,569.59	4,569.59	4,569.59	25%	25%	25%
2.01.02.006.001	7.1.06.02	Fondo De Reserva	Archivo Historico	4,352.69	-	4,352.69	1,085.58	1,085.58	1,085.58	-	3,267.11	3,267.11	3,267.11	25%	25%	25%
2.01.02.006.001	7.3.14.03	Mobiliarios	Archivo Historico	2,760.00	-	2,760.00	-	-	-	-	2,760.00	2,760.00	2,760.00	0%	0%	0%
2.01.02.006.001	8.4.01.07	Equipos, Sistemas Y Paquetes Informáticos	Archivo Historico	6,000.00	-	6,000.00	-	-	-	-	6,000.00	6,000.00	6,000.00	0%	0%	0%
2.01.02.008.001	7.3.01.05	Telecomunicaciones	Festivales De Las Artes Escénicas	1,500.00	-	1,500.00	-	-	-	-	1,500.00	1,500.00	1,500.00	0%	0%	0%
2.01.02.008.001	7.3.02.05	Espectáculos Culturales Y Sociales	Festivales De Las Artes Escénicas	13,667.00	15,326.99	28,993.99	15,327.00	15,327.00	-	-	13,666.99	28,993.99	13,666.99	53%	53%	0%
2.01.02.008.001	7.3.08.07	Materiales De Impresión, Fotografía, Reproducción Y Publicaciones	Festivales De Las Artes Escénicas	4,833.00	-	4,833.00	-	-	-	-	4,833.00	4,833.00	4,833.00	0%	0%	0%
2.01.02.008.002	7.1.01.05	Remuneraciones Unificadas	Festival De Las Artes Vivas	14,573.09	-	14,573.09	3,636.00	3,636.00	3,636.00	-	10,937.09	10,937.09	10,937.09	25%	25%	25%
2.01.02.008.002	7.1.02.03	Decimotercer Sueldo	Festival De Las Artes Vivas	1,214.42	-	1,214.42	-	-	-	-	1,214.42	1,214.42	1,214.42	0%	0%	0%
2.01.02.008.002	7.1.02.04	Decimocuarto Sueldo	Festival De Las Artes Vivas	486.97	-	486.97	-	-	-	-	486.97	486.97	486.97	0%	0%	0%
2.01.02.008.002	7.1.06.01	Aporte Patronal	Festival De Las Artes Vivas	1,697.76	-	1,697.76	422.78	422.78	422.78	-	1,274.98	1,274.98	1,274.98	25%	25%	25%
2.01.02.008.002	7.1.06.02	Fondo De Reserva	Festival De Las Artes Vivas	1,214.42	-	1,214.42	302.88	302.88	302.88	-	911.54	911.54	911.54	25%	25%	25%
2.01.02.008.002	7.3.02.05	Espectáculos Culturales Y Sociales	Festival De Las Artes Vivas	350,000.00	-	350,000.00	-	-	-	-	350,000.00	350,000.00	350,000.00	0%	0%	0%
2.01.02.013.001	7.3.02.05	Espectáculos Culturales Y Sociales	Centro Cultural Bernardo Valdivieso	2,500.00	-	2,500.00	-	-	-	-	2,500.00	2,500.00	2,500.00	0%	0%	0%
2.01.02.013.001	7.3.07.04	Mantenimiento Y Reparación De Equipos Y Sistemas Informáticos	Centro Cultural Bernardo Valdivieso	500.00	-	500.00	-	-	-	-	500.00	500.00	500.00	0%	0%	0%
2.01.02.013.001	7.3.08.04	Materiales De Oficina	Centro Cultural Bernardo Valdivieso	200.00	-	200.00	-	-	-	-	200.00	200.00	200.00	0%	0%	0%
2.01.02.013.001	7.3.08.05	Materiales De Aseo	Centro Cultural Bernardo Valdivieso	300.00	360.00	660.00	360.00	-	-	-	660.00	660.00	300.00	55%	0%	0%
2.01.02.013.001	7.3.08.11	Insumentos, Materiales Y Suministros Para La Construcción, Eléctricos, Plomería, Carpintería, Señalización Vial, Navegación Y Contra Incendios	Centro Cultural Bernardo Valdivieso	1,000.00	-	1,000.00	-	-	-	-	1,000.00	1,000.00	1,000.00	0%	0%	0%
2.01.02.013.002	7.3.01.05	Telecomunicaciones	Iv Feria De La Música	5,760.00	6,000.00	11,760.00	6,000.00	6,000.00	-	-	5,760.00	11,760.00	5,760.00	51%	51%	0%
2.01.02.013.003	7.3.02.05	Espectáculos Culturales Y Sociales	Centro Cultural Alfredo Mora Reyes-bibliotecas	1,300.00	-	1,300.00	600.00	-	-	-	1,300.00	1,300.00	700.00	46%	0%	0%
2.01.02.013.003	7.3.06.06	Honorarios Por Contratos Civiles De Servicios	Centro Cultural Alfredo Mora Reyes-bibliotecas	200.00	1,840.53	2,040.53	1,676.20	1,676.20	1,676.20	1,676.20	364.33	364.33	364.33	82%	82%	82%
2.01.02.013.003	7.3.08.04	Materiales De Oficina	Centro Cultural Alfredo Mora Reyes-bibliotecas	80.00	-	80.00	-	-	-	-	80.00	80.00	80.00	0%	0%	0%
2.01.02.013.003	7.3.08.05	Materiales De Aseo	Centro Cultural Alfredo Mora Reyes-bibliotecas	80.00	-	80.00	-	-	-	-	80.00	80.00	80.00	0%	0%	0%
2.01.02.013.003	7.3.08.11	Insumentos, Materiales Y Suministros Para La Construcción, Eléctricos, Plomería, Carpintería, Señalización Vial, Navegación Y Contra Incendios	Centro Cultural Alfredo Mora Reyes-bibliotecas	600.00	-	600.00	-	-	-	-	600.00	600.00	600.00	0%	0%	0%
2.01.02.013.004	7.3.02.04	Edición, Impresión, Reproducción, Publicaciones Suscripciones, Fotocopiado, Traducción, Empastado, Enmarcación, Serigrafía, Fotografía, Carnetización,	Museo Puerta De La Ciudad	2,200.00	-	2,200.00	-	-	-	-	2,200.00	2,200.00	2,200.00	0%	0%	0%
2.01.02.013.004	7.3.08.04	Materiales De Oficina	Museo Puerta De La Ciudad	150.00	-	150.00	-	-	-	-	150.00	150.00	150.00	0%	0%	0%
2.01.02.013.004	7.3.08.05	Materiales De Aseo	Museo Puerta De La Ciudad	150.00	-	150.00	-	-	-	-	150.00	150.00	150.00	0%	0%	0%
2.03.01.001.001	7.1.01.05	Remuneraciones Unificadas	Centro De Apoyo Social Municipal	1,812,209.18	-	1,812,209.18	358,684.23	358,684.23	358,684.23	358,684.23	1,453,524.95	1,453,524.95	1,453,524.95	20%	20%	20%
2.03.01.001.001	7.1.01.06	Salarios Unificados	Centro De Apoyo Social Municipal	134,656.78	-	134,656.78	33,597.00	33,597.00	33,597.00	33,597.00	101,059.78	101,059.78	101,059.78	25%	25%	25%
2.03.01.001.001	7.1.02.03	Decimotercer Sueldo	Centro De Apoyo Social Municipal	162,238.80	-	162,238.80	9,583.93	9,583.93	9,583.93	9,583.93	152,654.87	152,654.87	152,654.87	6%	6%	6%
2.03.01.001.001	7.1.02.04	Decimocuarto Sueldo	Centro De Apoyo Social Municipal	90,089.82	-	90,089.82	5,669.70	5,669.70	5,473.85	5,473.85	84,420.12	84,615.97	84,420.12	6%	6%	6%

Cedula de gastos semaforizada a nivel de item

AREA	PARTIDA	DESCRIPCION	UNIDAD/PROYECTO/ACTIVIDAD	INICIAL	REFORMA	CODIFICADO	CERTIFICADO	COMPROMISO	DEVENGADO	PAGADO	SALDO COMPROMISO	SALDO DEVENGADO	SALDO DISPONIBLE	% CERTIFICADO	% COMPROMISO	% DEVENGADO
2.03.01.001.001	7.1.05.10	Servicios Personales Por Contrato	Centro De Apoyo Social Municipal	14,417.66	-	14,417.66	778.72	778.72	44.32	44.32	13,638.94	14,373.34	13,638.94	5%	5%	0%
2.03.01.001.001	7.1.06.01	Aporte Patronal	Centro De Apoyo Social Municipal	227,483.17	-	227,483.17	45,845.48	45,845.48	45,845.48	45,845.48	181,637.69	181,637.69	181,637.69	20%	20%	20%
2.03.01.001.001	7.1.06.02	Fondo De Reserva	Centro De Apoyo Social Municipal	162,238.80	-	162,238.80	31,598.43	31,598.43	31,598.43	31,598.43	130,640.37	130,640.37	130,640.37	19%	19%	19%
2.03.01.001.001	7.8.01.04.01	Participación En Los Ingresos Corrientes	Centro De Apoyo Social Municipal	200,000.00	-	200,000.00	33,985.42	33,985.42	33,985.42	33,985.42	166,014.58	166,014.58	166,014.58	17%	17%	17%
2.03.01.001.001	7.8.01.04.02	Participación En La Tasa De Pasajeros Del Terminal Terrestre	Centro De Apoyo Social Municipal	72,000.00	-	72,000.00	20,183.38	20,183.38	20,183.38	20,183.38	51,816.62	51,816.62	51,816.62	28%	28%	28%
2.03.01.002.001	7.1.01.05	Remuneraciones Unificadas	Centro Infantil Municipal Nro. 1 Mercado Mayorista	5,843.66	-	5,843.66	1,446.00	1,446.00	1,446.00	1,446.00	4,397.66	4,397.66	4,397.66	25%	25%	25%
2.03.01.002.001	7.1.02.03	Decimotercer Sueldo	Centro Infantil Municipal Nro. 1 Mercado Mayorista	486.97	-	486.97	-	-	-	-	486.97	486.97	486.97	0%	0%	0%
2.03.01.002.001	7.1.02.04	Decimocuarto Sueldo	Centro Infantil Municipal Nro. 1 Mercado Mayorista	486.97	-	486.97	-	-	-	-	486.97	486.97	486.97	0%	0%	0%
2.03.01.002.001	7.1.06.01	Aporte Patronal	Centro Infantil Municipal Nro. 1 Mercado Mayorista	680.79	-	680.79	209.99	209.99	209.99	209.99	470.80	470.80	470.80	31%	31%	31%
2.03.01.002.001	7.1.06.02	Fondo De Reserva	Centro Infantil Municipal Nro. 1 Mercado Mayorista	486.97	-	486.97	80.30	80.30	80.30	80.30	406.67	406.67	406.67	16%	16%	16%
2.03.01.005.001	7.1.01.06	Salarios Unificados	Centro De Acogimiento Mcipal. San Jeronimo Emilian	13,635.22	-	13,635.22	3,402.00	3,402.00	3,402.00	3,402.00	10,233.22	10,233.22	10,233.22	25%	25%	25%
2.03.01.005.001	7.1.02.03	Decimotercer Sueldo	Centro De Acogimiento Mcipal. San Jeronimo Emilian	1,136.27	-	1,136.27	143.25	143.25	143.25	143.25	993.02	993.02	993.02	13%	13%	13%
2.03.01.005.001	7.1.02.04	Decimocuarto Sueldo	Centro De Acogimiento Mcipal. San Jeronimo Emilian	973.94	-	973.94	80.34	80.34	80.34	80.34	893.60	893.60	893.60	8%	8%	8%
2.03.01.005.001	7.1.06.01	Aporte Patronal	Centro De Acogimiento Mcipal. San Jeronimo Emilian	1,656.68	-	1,656.68	395.50	395.50	395.50	395.50	1,261.18	1,261.18	1,261.18	24%	24%	24%
2.03.01.005.001	7.1.06.02	Fondo De Reserva	Centro De Acogimiento Mcipal. San Jeronimo Emilian	1,136.27	-	1,136.27	283.38	283.38	283.38	283.38	852.89	852.89	852.89	25%	25%	25%
2.03.01.007.001	7.1.01.06	Salarios Unificados	Piscina Municipal Nro. 3	20,236.39	-	20,236.39	5,049.00	5,049.00	5,049.00	5,049.00	15,187.39	15,187.39	15,187.39	25%	25%	25%
2.03.01.007.001	7.1.02.03	Decimotercer Sueldo	Piscina Municipal Nro. 3	1,686.37	-	1,686.37	280.50	280.50	280.50	280.50	1,405.87	1,405.87	1,405.87	17%	17%	17%
2.03.01.007.001	7.1.02.04	Decimocuarto Sueldo	Piscina Municipal Nro. 3	1,460.92	-	1,460.92	241.02	241.02	241.02	241.02	1,219.90	1,219.90	1,219.90	16%	16%	16%
2.03.01.007.001	7.1.06.01	Aporte Patronal	Piscina Municipal Nro. 3	2,458.72	-	2,458.72	587.08	587.08	587.08	587.08	1,871.64	1,871.64	1,871.64	24%	24%	24%
2.03.01.007.001	7.1.06.02	Fondo De Reserva	Piscina Municipal Nro. 3	1,686.37	-	1,686.37	420.57	420.57	420.57	420.57	1,265.80	1,265.80	1,265.80	25%	25%	25%
2.03.01.010.001	7.1.01.05	Remuneraciones Unificadas	Centro Materno Infantil "Julia Esther Gonzalez D."	13,058.06	-	13,058.06	3,258.00	3,258.00	3,258.00	3,258.00	9,800.06	9,800.06	9,800.06	25%	25%	25%
2.03.01.010.001	7.1.01.06	Salarios Unificados	Centro Materno Infantil "Julia Esther Gonzalez D."	55,142.06	-	55,142.06	13,758.00	13,758.00	13,758.00	13,758.00	41,384.06	41,384.06	41,384.06	25%	25%	25%
2.03.01.010.001	7.1.02.03	Decimotercer Sueldo	Centro Materno Infantil "Julia Esther Gonzalez D."	5,683.34	-	5,683.34	749.54	749.54	749.54	749.54	4,933.80	4,933.80	4,933.80	13%	13%	13%
2.03.01.010.001	7.1.02.04	Decimocuarto Sueldo	Centro Materno Infantil "Julia Esther Gonzalez D."	3,408.80	-	3,408.80	522.21	522.21	522.21	522.21	2,886.59	2,886.59	2,886.59	15%	15%	15%
2.03.01.010.001	7.1.05.10	Servicios Personales Por Contrato	Centro Materno Infantil "Julia Esther Gonzalez D."	36,734.36	-	36,734.36	5,334.30	5,334.30	5,334.30	5,334.30	31,400.06	31,400.06	31,400.06	15%	15%	15%
2.03.01.010.001	7.1.06.01	Aporte Patronal	Centro Materno Infantil "Julia Esther Gonzalez D."	8,221.03	-	8,221.03	1,986.31	1,986.31	1,986.31	1,986.31	6,234.72	6,234.72	6,234.72	24%	24%	24%
2.03.01.010.001	7.1.06.02	Fondo De Reserva	Centro Materno Infantil "Julia Esther Gonzalez D."	5,683.34	-	5,683.34	1,422.93	1,422.93	1,422.93	1,422.93	4,260.41	4,260.41	4,260.41	25%	25%	25%
2.03.01.011.001	7.1.01.06	Salarios Unificados	Estación Mcpal De Auxilio Terapeutico Y Control Hu	33,727.32	-	33,727.32	8,415.00	8,415.00	8,415.00	8,415.00	25,312.32	25,312.32	25,312.32	25%	25%	25%
2.03.01.011.001	7.1.02.03	Decimotercer Sueldo	Estación Mcpal De Auxilio Terapeutico Y Control Hu	2,810.61	-	2,810.61	280.50	280.50	280.50	280.50	2,530.11	2,530.11	2,530.11	10%	10%	10%
2.03.01.011.001	7.1.02.04	Decimocuarto Sueldo	Estación Mcpal De Auxilio Terapeutico Y Control Hu	2,434.86	-	2,434.86	241.02	241.02	241.02	241.02	2,193.84	2,193.84	2,193.84	10%	10%	10%
2.03.01.011.001	7.1.06.01	Aporte Patronal	Estación Mcpal De Auxilio Terapeutico Y Control Hu	4,097.87	-	4,097.87	982.04	982.04	982.04	982.04	3,115.83	3,115.83	3,115.83	24%	24%	24%
2.03.01.011.001	7.1.06.02	Fondo De Reserva	Estación Mcpal De Auxilio Terapeutico Y Control Hu	2,810.61	-	2,810.61	705.36	705.36	705.36	705.36	2,105.25	2,105.25	2,105.25	25%	25%	25%
2.03.01.013.001	7.1.01.06	Salarios Unificados	Centro Mcpal De Atención A Personas Con Discapacid	20,657.23	-	20,657.23	5,154.00	5,154.00	5,154.00	5,154.00	15,503.23	15,503.23	15,503.23	25%	25%	25%
2.03.01.013.001	7.1.02.03	Decimotercer Sueldo	Centro Mcpal De Atención A Personas Con Discapacid	1,721.44	-	1,721.44	-	-	-	-	1,721.44	1,721.44	1,721.44	0%	0%	0%
2.03.01.013.001	7.1.02.04	Decimocuarto Sueldo	Centro Mcpal De Atención A Personas Con Discapacid	1,460.92	-	1,460.92	-	-	-	-	1,460.92	1,460.92	1,460.92	0%	0%	0%
2.03.01.013.001	7.1.06.01	Aporte Patronal	Centro Mcpal De Atención A Personas Con Discapacid	2,509.85	-	2,509.85	599.99	599.99	599.99	599.99	1,909.86	1,909.86	1,909.86	24%	24%	24%
2.03.01.013.001	7.1.06.02	Fondo De Reserva	Centro Mcpal De Atención A Personas Con Discapacid	1,721.44	-	1,721.44	429.33	429.33	429.33	429.33	1,292.11	1,292.11	1,292.11	25%	25%	25%
2.03.01.014.001	7.1.01.05	Remuneraciones Unificadas	Centro De Atención Al Adulto Mayor Los Arupos	16,977.89	-	16,977.89	4,236.00	4,236.00	4,236.00	4,236.00	12,741.89	12,741.89	12,741.89	25%	25%	25%

Cedula de gastos semaforizada a nivel de ítem

AREA	PARTIDA	DESCRIPCION	UNIDAD/PROYECTO/ACTIVIDAD	INICIAL	REFORMA	CODIFICADO	CERTIFICADO	COMPROMISO	DEVENGADO	PAGADO	SALDO COMPROMISO	SALDO DEVENGADO	SALDO DISPONIBLE	% CERTIFICADO	%COMPROMISO	% DEVENGADO
2.03.01.014.001	7.1.01.06	Salarios Unificados	Centro De Atención Al Adulto Mayor Los Arupos	53,085.96	-	53,085.96	13,245.00	13,245.00	13,245.00	13,245.00	39,840.96	39,840.96	39,840.96	25%	25%	25%
2.03.01.014.001	7.1.02.03	Decimotercer Sueldo	Centro De Atención Al Adulto Mayor Los Arupos	5,838.65	-	5,838.65	542.79	542.79	542.79	542.79	5,295.86	5,295.86	5,295.86	9%	9%	9%
2.03.01.014.001	7.1.02.04	Decimocuarto Sueldo	Centro De Atención Al Adulto Mayor Los Arupos	3,895.78	-	3,895.78	361.53	361.53	361.53	361.53	3,534.25	3,534.25	3,534.25	9%	9%	9%
2.03.01.014.001	7.1.06.01	Aporte Patronal	Centro De Atención Al Adulto Mayor Los Arupos	8,427.87	-	8,427.87	2,022.04	2,022.04	2,022.04	2,022.04	6,405.83	6,405.83	6,405.83	24%	24%	24%
2.03.01.014.001	7.1.06.02	Fondo De Reserva	Centro De Atención Al Adulto Mayor Los Arupos	5,838.65	-	5,838.65	1,467.28	1,467.28	1,467.28	1,467.28	4,371.37	4,371.37	4,371.37	25%	25%	25%
2.03.01.015.001	7.1.01.06	Salarios Unificados	Estación Mcpal. De Auxilio Terapeutico Juvenil N2	29,915.71	-	29,915.71	7,464.00	7,464.00	7,464.00	7,464.00	22,451.71	22,451.71	22,451.71	25%	25%	25%
2.03.01.015.001	7.1.02.03	Decimotercer Sueldo	Estación Mcpal. De Auxilio Terapeutico Juvenil N2	2,492.98	-	2,492.98	341.52	341.52	341.52	341.52	2,151.46	2,151.46	2,151.46	14%	14%	14%
2.03.01.015.001	7.1.02.04	Decimocuarto Sueldo	Estación Mcpal. De Auxilio Terapeutico Juvenil N2	1,947.89	-	1,947.89	241.02	241.02	241.02	241.02	1,706.87	1,706.87	1,706.87	12%	12%	12%
2.03.01.015.001	7.1.06.01	Aporte Patronal	Estación Mcpal. De Auxilio Terapeutico Juvenil N2	3,634.76	-	3,634.76	867.84	867.84	867.84	867.84	2,766.92	2,766.92	2,766.92	24%	24%	24%
2.03.01.015.001	7.1.06.02	Fondo De Reserva	Estación Mcpal. De Auxilio Terapeutico Juvenil N2	2,492.98	-	2,492.98	621.75	621.75	621.75	621.75	1,871.23	1,871.23	1,871.23	25%	25%	25%
2.03.01.016.001	7.1.01.05	Remuneraciones Unificadas	Almacén Artesanal	17,939.81	-	17,939.81	2,025.00	2,025.00	2,025.00	2,025.00	15,914.81	15,914.81	15,914.81	11%	11%	11%
2.03.01.016.001	7.1.02.03	Decimotercer Sueldo	Almacén Artesanal	1,494.98	-	1,494.98	-	-	-	-	1,494.98	1,494.98	1,494.98	0%	0%	0%
2.03.01.016.001	7.1.02.04	Decimocuarto Sueldo	Almacén Artesanal	973.94	-	973.94	-	-	-	-	973.94	973.94	973.94	0%	0%	0%
2.03.01.016.001	7.1.06.01	Aporte Patronal	Almacén Artesanal	2,089.99	-	2,089.99	235.49	235.49	235.49	235.49	1,854.50	1,854.50	1,854.50	11%	11%	11%
2.03.01.016.001	7.1.06.02	Fondo De Reserva	Almacén Artesanal	1,494.98	-	1,494.98	-	-	-	-	1,494.98	1,494.98	1,494.98	0%	0%	0%
2.03.01.017.001	7.1.01.06	Salarios Unificados	Comedores Populares Sabor A Esperanza	6,745.46	-	6,745.46	1,683.00	1,683.00	1,683.00	1,683.00	5,062.46	5,062.46	5,062.46	25%	25%	25%
2.03.01.017.001	7.1.02.03	Decimotercer Sueldo	Comedores Populares Sabor A Esperanza	562.12	-	562.12	-	-	-	-	562.12	562.12	562.12	0%	0%	0%
2.03.01.017.001	7.1.02.04	Decimocuarto Sueldo	Comedores Populares Sabor A Esperanza	486.97	-	486.97	-	-	-	-	486.97	486.97	486.97	0%	0%	0%
2.03.01.017.001	7.1.06.01	Aporte Patronal	Comedores Populares Sabor A Esperanza	819.57	-	819.57	193.89	193.89	193.89	193.89	625.68	625.68	625.68	24%	24%	24%
2.03.01.017.001	7.1.06.02	Fondo De Reserva	Comedores Populares Sabor A Esperanza	562.12	-	562.12	140.19	140.19	140.19	140.19	421.93	421.93	421.93	25%	25%	25%
2.03.01.027.001	7.1.01.05	Remuneraciones Unificadas	Estancia Municipal Del Adulto Mayor De Vilcabamba	26,765.42	-	26,765.42	-	-	-	-	26,765.42	26,765.42	26,765.42	0%	0%	0%
2.03.01.027.001	7.1.01.06	Salarios Unificados	Estancia Municipal Del Adulto Mayor De Vilcabamba	27,186.26	-	27,186.26	6,783.00	6,783.00	6,783.00	6,783.00	20,403.26	20,403.26	20,403.26	25%	25%	25%
2.03.01.027.001	7.1.02.03	Decimotercer Sueldo	Estancia Municipal Del Adulto Mayor De Vilcabamba	4,495.97	-	4,495.97	568.39	568.39	568.39	568.39	3,927.58	3,927.58	3,927.58	13%	13%	13%
2.03.01.027.001	7.1.02.04	Decimocuarto Sueldo	Estancia Municipal Del Adulto Mayor De Vilcabamba	2,434.86	-	2,434.86	482.04	482.04	482.04	482.04	1,952.82	1,952.82	1,952.82	20%	20%	20%
2.03.01.027.001	7.1.06.01	Aporte Patronal	Estancia Municipal Del Adulto Mayor De Vilcabamba	6,421.30	-	6,421.30	793.44	793.44	793.44	793.44	5,627.86	5,627.86	5,627.86	12%	12%	12%
2.03.01.027.001	7.1.06.02	Fondo De Reserva	Estancia Municipal Del Adulto Mayor De Vilcabamba	4,495.97	-	4,495.97	568.14	568.14	568.14	568.14	3,927.83	3,927.83	3,927.83	13%	13%	13%
3.01.01.001.001	5.1.01.05	Remuneraciones Unificadas	Planificación Urbana Y Rural	575,107.92	-	575,107.92	119,695.90	119,695.90	119,695.90	119,695.90	455,412.02	455,412.02	455,412.02	21%	21%	21%
3.01.01.001.001	5.1.01.06	Salarios Unificados	Planificación Urbana Y Rural	75,642.98	-	75,642.98	17,190.00	17,190.00	17,190.00	17,190.00	58,452.98	58,452.98	58,452.98	23%	23%	23%
3.01.01.001.001	5.1.02.03	Decimotercer Sueldo	Planificación Urbana Y Rural	54,229.24	-	54,229.24	5,036.92	5,036.92	5,036.92	5,036.92	49,192.32	49,192.32	49,192.32	9%	9%	9%
3.01.01.001.001	5.1.02.04	Decimocuarto Sueldo	Planificación Urbana Y Rural	30,679.24	-	30,679.24	2,842.71	2,842.71	2,842.71	2,842.71	27,836.53	27,836.53	27,836.53	9%	9%	9%
3.01.01.001.001	5.1.06.01	Aporte Patronal	Planificación Urbana Y Rural	76,190.70	-	76,190.70	16,103.46	16,103.46	16,103.46	16,103.46	60,087.24	60,087.24	60,087.24	21%	21%	21%
3.01.01.001.001	5.1.06.02	Fondo De Reserva	Planificación Urbana Y Rural	54,229.24	-	54,229.24	11,499.51	11,499.51	11,499.51	11,499.51	42,729.73	42,729.73	42,729.73	21%	21%	21%
3.01.01.001.001	7.1.01.05	Remuneraciones Unificadas	Planificación Urbana Y Rural	336,311.28	-	336,311.28	69,735.00	69,735.00	69,735.00	69,735.00	266,576.28	266,576.28	266,576.28	21%	21%	21%
3.01.01.001.001	7.1.01.06	Salarios Unificados	Planificación Urbana Y Rural	33,931.73	-	33,931.73	8,466.00	8,466.00	8,466.00	8,466.00	25,465.73	25,465.73	25,465.73	25%	25%	25%
3.01.01.001.001	7.1.02.03	Decimotercer Sueldo	Planificación Urbana Y Rural	30,853.59	-	30,853.59	3,333.00	3,333.00	3,333.00	3,333.00	27,520.59	27,520.59	27,520.59	11%	11%	11%
3.01.01.001.001	7.1.02.04	Decimocuarto Sueldo	Planificación Urbana Y Rural	19,478.88	-	19,478.88	1,928.16	1,928.16	1,928.16	1,928.16	17,550.72	17,550.72	17,550.72	10%	10%	10%
3.01.01.001.001	7.1.05.10	Servicios Personales Por Contrato	Planificación Urbana Y Rural	19,225.10	-	19,225.10	4,547.37	4,547.37	4,547.37	4,547.37	14,677.73	14,677.73	14,677.73	24%	24%	24%

Cedula de gastos semaforizada a nivel de ítem

AREA	PARTIDA	DESCRIPCION	UNIDAD/PROYECTO/ACTIVIDAD	INICIAL	REFORMA	CODIFICADO	CERTIFICADO	COMPROMISO	DEVENGADO	PAGADO	SALDO COMPROMISO	SALDO DEVENGADO	SALDO DISPONIBLE	% CERTIFICADO	%COMPROMISO	% DEVENGADO
3.01.01.001.001	7.1.06.01	Aporte Patronal	Planificacion Urbana Y Rural	43,302.97	-	43,302.97	9,465.48	9,465.48	9,465.48	9,465.48	33,837.49	33,837.49	33,837.49	22%	22%	22%
3.01.01.001.001	7.1.06.02	Fondo de Reserva	Planificacion Urbana Y Rural	30,853.59	-	30,853.59	6,241.59	6,241.59	6,241.59	6,241.59	24,612.00	24,612.00	24,612.00	20%	20%	20%
3.01.01.001.001	7.3.04.04	Maquinaria Y Equipos (Instalación, Mantenimiento Y Reparación)	Planificacion Urbana Y Rural	2,000.00	-	2,000.00	-	-	-	-	2,000.00	2,000.00	2,000.00	0%	0%	0%
3.01.01.001.001	7.3.06.05.01.001	Estudio Y Diseño De Proyectos	Planificacion Urbana Y Rural	3,000.00	-3,000.00	-	-	-	-	-	-	-	-	#DIV/0!	#DIV/0!	#DIV/0!
3.01.01.001.001	7.3.06.06	Honorarios Por Contratos Civiles De Servicios	Planificacion Urbana Y Rural	4,848.00	-	4,848.00	2,723.40	1,777.60	1,010.00	1,010.00	3,070.40	3,838.00	2,124.60	56%	37%	21%
3.01.01.001.001	7.3.08.04	Materiales De Oficina	Planificacion Urbana Y Rural	1,000.00	-	1,000.00	-	-	-	-	1,000.00	1,000.00	1,000.00	0%	0%	0%
3.01.01.001.001	7.3.08.05	Materiales De Aseo	Planificacion Urbana Y Rural	1,000.00	900.00	1,900.00	900.00	-	-	-	1,900.00	1,900.00	1,000.00	47%	0%	0%
3.01.01.001.001	7.3.08.07	Materiales De Impresión, Fotografía, Reproducción Y Publicaciones	Planificacion Urbana Y Rural	2,800.00	-	2,800.00	-	-	-	-	2,800.00	2,800.00	2,800.00	0%	0%	0%
3.01.01.001.001	7.5.01.04.01.043	Iluminación Areas Verdes San Sebastian	Planificacion Urbana Y Rural	-	22,750.72	22,750.72	20,538.63	20,536.28	-	-	2,214.44	22,750.72	2,212.09	90%	90%	0%
3.01.01.001.001	7.5.01.04.01.047	Construcción De La Cancha Samana	Planificacion Urbana Y Rural	-	37,432.68	37,432.68	37,432.68	-	-	-	37,432.68	37,432.68	-	100%	0%	0%
3.01.01.001.001	7.5.01.04.01.050	Cerramiento Cancha Graderío- Riveras Jipiro	Planificacion Urbana Y Rural	-	4,194.05	4,194.05	4,194.05	4,194.03	4,194.03	2,189.54	0.02	0.02	-	100%	100%	100%
3.01.01.001.001	7.5.01.04.01.058	Intervención De Área Verde Una Etapa II	Planificacion Urbana Y Rural	-	42,773.89	42,773.89	42,773.89	-	-	-	42,773.89	42,773.89	-	100%	0%	0%
3.01.01.001.001	7.5.01.04.01.058	Adecantamiento De La Cancha De Fútbol Barrio La Pradera	Planificacion Urbana Y Rural	-	40,000.00	40,000.00	-	-	-	-	40,000.00	40,000.00	40,000.00	0%	0%	0%
3.01.01.001.001	7.5.01.04.01.060	Iluminación Del Sendero De La Calle 18 De Noviembre Entre Av. Gobernación De Mainas Y Av. Universitaria	Planificacion Urbana Y Rural	-	13,203.09	13,203.09	-	-	-	-	13,203.09	13,203.09	13,203.09	0%	0%	0%
3.01.01.001.001	7.5.01.04.01.061	Mejoramiento De Escalinata En Las Calles: Azuay(Nicolás García Y Av.Manuel Carrión Pinzano)	Planificacion Urbana Y Rural	-	53,000.00	53,000.00	53,000.00	-	-	-	53,000.00	53,000.00	-	100%	0%	0%
3.01.01.001.001	7.5.01.04.01.070	Iluminación De La Plaza De La Insurgencia	Planificacion Urbana Y Rural	-	58,426.74	58,426.74	-	-	-	-	58,426.74	58,426.74	58,426.74	0%	0%	0%
3.01.01.001.001	7.5.01.07.01.064	Construcción Casa Comunal Ciudadela Una I Etapa	Planificacion Urbana Y Rural	-	31,015.38	31,015.38	31,015.38	31,012.01	16,711.57	16,711.57	3.37	14,303.81	-	100%	100%	54%
3.01.01.001.001	7.5.01.07.01.073	Implementación Del Centro De Operaciones Para El Personal De Barrido De Saneamiento Ambiental Calle Gonzanamá	Planificacion Urbana Y Rural	-	41,921.67	41,921.67	-	-	-	-	41,921.67	41,921.67	41,921.67	0%	0%	0%
3.01.01.001.001	7.5.01.07.01.088	Construcción De Baterías Sanitarias Héroes Del Cenepa	Planificacion Urbana Y Rural	-	17,855.78	17,855.78	-	-	-	-	17,855.78	17,855.78	17,855.78	0%	0%	0%
3.01.01.001.001	7.5.01.07.01.089	Construcción De Bateria Sanitaria Y Reconstrucción Del Parque Reinaldo Espinosa	Planificacion Urbana Y Rural	-	35,700.00	35,700.00	33,749.85	-	-	-	35,700.00	35,700.00	1,950.15	95%	0%	0%
3.01.01.001.001	7.5.01.07.01.099	Construcción De Muro Y Bateria Sanitaria En Barrio Reina Del Cisne	Planificacion Urbana Y Rural	-	49,707.76	49,707.76	-	-	-	-	49,707.76	49,707.76	49,707.76	0%	0%	0%
3.01.01.001.001	7.5.01.99.01.133	Construcción De Proyectos De Desarrollo Comunitario En La Ciudad De Loja	Planificacion Urbana Y Rural	-	60,481.75	60,481.75	60,472.67	60,472.26	-	-	9.49	60,481.75	9.08	100%	100%	0%
3.01.01.001.001	7.5.01.99.01.146	Cubierta en Area Comunal Bolonia	Planificacion Urbana Y Rural	-	27,743.35	27,743.35	27,743.35	27,743.34	11,530.06	11,530.06	0.01	16,213.29	-	100%	100%	42%
3.01.01.001.001	7.5.01.99.01.161	Escalinata calle Claveles-Los Geranos	Planificacion Urbana Y Rural	-	58,011.03	58,011.03	58,011.03	-	-	-	58,011.03	58,011.03	-	100%	0%	0%
3.01.01.001.001	7.5.01.99.01.168	Intervención En Escuelas Municipales	Planificacion Urbana Y Rural	-	167,781.01	167,781.01	167,772.25	166,104.50	-	-	1,676.51	167,781.01	8.76	100%	99%	0%
3.01.01.001.001	7.5.01.99.01.170	Const. Cancha De Uso Múltiple En Área Verde De Urb.Las Orquídeas Barrio San Cayetano Bajo.	Planificacion Urbana Y Rural	-	17,454.65	17,454.65	17,454.57	17,397.92	17,017.30	17,017.30	56.73	437.35	0.08	100%	100%	97%
3.01.01.001.001	7.5.01.99.01.186	Mejoramiento Cancha De Uso Múltiple-Barrio Jipiro Mirador	Planificacion Urbana Y Rural	-	26,000.00	26,000.00	26,000.00	-	-	-	26,000.00	26,000.00	-	100%	0%	0%
3.01.01.001.001	7.5.01.99.01.193	Reconstruc. Cancha De Uso Múltiple Barrio Electricista Alto Tras El Cementerio	Planificacion Urbana Y Rural	-	47,500.00	47,500.00	-	-	-	-	47,500.00	47,500.00	47,500.00	0%	0%	0%
3.01.01.001.001	7.5.01.99.01.204	Construcción De Muro Y Cancha Para El Barrio Isaac Ordoñez	Planificacion Urbana Y Rural	-	72,756.73	72,756.73	72,756.73	-	-	-	72,756.73	72,756.73	-	100%	0%	0%
3.01.01.001.001	7.5.01.99.01.237	Escalinata Calle Gladiolos Barrio Los Rosales	Planificacion Urbana Y Rural	-	19,055.22	19,055.22	19,055.22	-	-	-	19,055.22	19,055.22	-	100%	0%	0%
3.01.01.001.001	8.4.01.03	Mobiliarios	Planificacion Urbana Y Rural	3,000.00	-	3,000.00	-	-	-	-	3,000.00	3,000.00	3,000.00	0%	0%	0%
3.01.01.001.001	8.4.01.07	Equipos, Sistemas Y Paquetes Informáticos	Planificacion Urbana Y Rural	30,552.00	-741.13	29,810.87	18,648.87	-	-	-	29,810.87	29,810.87	11,162.00	63%	0%	0%
3.01.01.001.003	7.5.01.04.01.053	Intervención en el Área Verde del Barrio Quebrada Minas	Planificación-presupuesto Participativo	82,515.37	-	82,515.37	-	-	-	-	82,515.37	82,515.37	82,515.37	0%	0%	0%
3.01.02.001.001	7.1.01.06	Salarios Unificados	Ordenamiento Territorial	14,785.91	-	14,785.91	3,689.10	3,689.10	3,689.10	3,689.10	11,096.81	11,096.81	11,096.81	25%	25%	25%
3.01.02.001.001	7.1.02.03	Decimotercer Sueldo	Ordenamiento Territorial	1,232.16	-	1,232.16	167.19	167.19	167.19	167.19	1,064.97	1,064.97	1,064.97	14%	14%	14%
3.01.02.001.001	7.1.02.04	Decimocuarto Sueldo	Ordenamiento Territorial	973.94	-	973.94	120.51	120.51	120.51	120.51	853.43	853.43	853.43	12%	12%	12%
3.01.02.001.001	7.1.06.01	Aporte Patronal	Ordenamiento Territorial	1,796.49	-	1,796.49	428.98	428.98	428.98	428.98	1,367.51	1,367.51	1,367.51	24%	24%	24%
3.01.02.001.001	7.1.06.02	Fondo De Reserva	Ordenamiento Territorial	1,232.16	-	1,232.16	307.29	307.29	307.29	307.29	924.87	924.87	924.87	25%	25%	25%
3.01.02.001.001	7.3.01.05	Telecomunicaciones	Ordenamiento Territorial	500.00	-	500.00	-	-	-	-	500.00	500.00	500.00	0%	0%	0%
3.01.02.001.001	7.3.06.06	Honorarios Por Contratos Civiles De Servicios	Ordenamiento Territorial	18,180.00	-	18,180.00	18,180.00	5,130.80	3,918.80	3,918.80	13,049.20	14,261.20	-	100%	28%	22%
3.01.02.001.001	7.3.08.04	Materiales De Oficina	Ordenamiento Territorial	500.00	-	500.00	-	-	-	-	500.00	500.00	500.00	0%	0%	0%
3.01.02.001.001	8.4.01.07	Equipos, Sistemas Y Paquetes Informáticos	Ordenamiento Territorial	-	2,700.00	2,700.00	2,700.00	-	-	-	2,700.00	2,700.00	-	100%	0%	0%
3.01.02.002.001	7.3.01.05	Telecomunicaciones	Planificac. Desarrollo Y Ordenamiento Territorial	500.00	-	500.00	-	-	-	-	500.00	500.00	500.00	0%	0%	0%
3.01.02.002.001	7.3.06.06	Honorarios Por Contratos Civiles De Servicios	Planificac. Desarrollo Y Ordenamiento Territorial	-	116,520.00	116,520.00	116,520.00	27,449.60	5,346.80	5,346.80	89,070.40	111,173.20	-	100%	24%	5%

Cedula de gastos semaforizada a nivel de ítem

AREA	PARTIDA	DESCRIPCION	UNIDAD/PROYECTO/ACTIVIDAD	INICIAL	REFORMA	CODIFICADO	CERTIFICADO	COMPROMISO	DEVENGADO	PAGADO	SALDO COMPROMISO	SALDO DEVENGADO	SALDO DISPONIBLE	% CERTIFICADO	%COMPROMISO	% DEVENGADO
3.01.02.002.002	7.3.06.05.01.15	Estudios de Caracterización y Zonificación Geológica Geotécnica para Identificar y Gestión Riesgos Geológicos, para desarrollo Urbano y Ord. T. Ciudad	Coordinación De Gestión De Riesgos	-	248,225.28	248,225.28	-	-	-	-	248,225.28	248,225.28	248,225.28	0%	0%	0%
3.01.02.002.002	7.3.08.04	Materiales De Oficina	Coordinación De Gestión De Riesgos	200.00	-	200.00	-	-	-	-	200.00	200.00	200.00	0%	0%	0%
3.01.02.002.002	7.3.08.07	Materiales De Impresión, Fotografía, Reproducción Y Publicaciones	Coordinación De Gestión De Riesgos	300.00	-	300.00	-	-	-	-	300.00	300.00	300.00	0%	0%	0%
3.01.02.002.002	7.3.08.12	Materiales Didácticos	Coordinación De Gestión De Riesgos	500.00	-	500.00	-	-	-	-	500.00	500.00	500.00	0%	0%	0%
3.01.02.002.002	8.4.01.07	Equipos, Sistemas Y Paquetes Informáticos	Coordinación De Gestión De Riesgos	-	2,250.00	2,250.00	2,250.00	-	-	-	2,250.00	2,250.00	-	100%	0%	0%
3.01.06.001.001	7.1.01.05	Remuneraciones Unificadas	Desarrollo Local	29,146.18	-	29,146.18	3,449.44	3,449.44	3,449.44	3,449.44	25,696.74	25,696.74	25,696.74	12%	12%	12%
3.01.06.001.001	7.1.02.03	Decimotercer Sueldo	Desarrollo Local	2,428.85	-	2,428.85	-	-	-	-	2,428.85	2,428.85	2,428.85	0%	0%	0%
3.01.06.001.001	7.1.02.04	Decimocuarto Sueldo	Desarrollo Local	973.94	-	973.94	-	-	-	-	973.94	973.94	973.94	0%	0%	0%
3.01.06.001.001	7.1.05.10	Servicios Personales Por Contrato	Desarrollo Local	33,642.76	-	33,642.76	6,605.12	6,605.12	6,605.12	6,605.12	27,037.64	27,037.64	27,037.64	20%	20%	20%
3.01.06.001.001	7.1.06.01	Aporte Patronal	Desarrollo Local	3,395.53	-	3,395.53	408.78	408.78	408.78	408.78	2,986.75	2,986.75	2,986.75	12%	12%	12%
3.01.06.001.001	7.1.06.02	Fondo De Reserva	Desarrollo Local	2,428.85	-	2,428.85	287.34	287.34	287.34	287.34	2,141.51	2,141.51	2,141.51	12%	12%	12%
3.01.06.001.001	7.3.01.05	Telecomunicaciones	Desarrollo Local	500.00	-	500.00	-	-	-	-	500.00	500.00	500.00	0%	0%	0%
3.01.06.001.001	7.3.07.04	Mantenimiento Y Reparación De Equipos Y Sistemas Informáticos	Desarrollo Local	1,800.00	-	1,800.00	-	-	-	-	1,800.00	1,800.00	1,800.00	0%	0%	0%
3.01.06.001.001	7.3.08.04	Materiales De Oficina	Desarrollo Local	1,000.00	-	1,000.00	-	-	-	-	1,000.00	1,000.00	1,000.00	0%	0%	0%
3.01.06.001.001	7.3.08.07	Materiales De Impresión, Fotografía, Reproducción Y Publicaciones	Desarrollo Local	3,000.00	-	3,000.00	-	-	-	-	3,000.00	3,000.00	3,000.00	0%	0%	0%
3.01.06.001.001	7.3.08.11	Insumos, Materiales Y Suministros Para La Construcción, Eléctricos, Plomería, Carpintería, Señalización Vial, Navegación Y Contra Incendios	Desarrollo Local	5,620.00	-5,620.00	-	-	-	-	-	-	-	-	#DIV/0!	#DIV/0!	#DIV/0!
3.01.06.001.001	8.4.01.03	Mobiliarios	Desarrollo Local	1,800.00	-1,800.00	-	-	-	-	-	-	-	-	#DIV/0!	#DIV/0!	#DIV/0!
3.01.06.001.001	8.4.01.04	Maquinarias Y Equipos	Desarrollo Local	1,430.00	-1,430.00	-	-	-	-	-	-	-	-	#DIV/0!	#DIV/0!	#DIV/0!
3.01.06.001.001	8.4.01.07	Equipos, Sistemas Y Paquetes Informáticos	Desarrollo Local	170.00	-	170.00	-	-	-	-	170.00	170.00	170.00	0%	0%	0%
3.01.07.001.001	7.1.01.06	Salarios Unificados	Proyectos	6,745.46	-	6,745.46	1,683.00	1,683.00	1,683.00	1,683.00	5,062.46	5,062.46	5,062.46	25%	25%	25%
3.01.07.001.001	7.1.02.03	Decimotercer Sueldo	Proyectos	562.12	-	562.12	-	-	-	-	562.12	562.12	562.12	0%	0%	0%
3.01.07.001.001	7.1.02.04	Decimocuarto Sueldo	Proyectos	486.97	-	486.97	-	-	-	-	486.97	486.97	486.97	0%	0%	0%
3.01.07.001.001	7.1.06.01	Aporte Patronal	Proyectos	819.57	-	819.57	195.58	195.58	195.58	195.58	623.99	623.99	623.99	24%	24%	24%
3.01.07.001.001	7.1.06.02	Fondo De Reserva	Proyectos	562.12	-	562.12	140.19	140.19	140.19	140.19	421.93	421.93	421.93	25%	25%	25%
3.01.07.001.001	7.3.08.13	Repuestos Y Accesorios	Proyectos	1,400.00	-	1,400.00	-	-	-	-	1,400.00	1,400.00	1,400.00	0%	0%	0%
3.01.07.001.001	7.7.02.01	Seguros	Proyectos	2,000.00	-	2,000.00	-	-	-	-	2,000.00	2,000.00	2,000.00	0%	0%	0%
3.01.07.001.001	8.4.01.07	Equipos, Sistemas Y Paquetes Informáticos	Proyectos	1,400.00	4,559.40	5,959.40	4,559.40	509.40	509.40	10.19	5,450.00	5,450.00	1,400.00	77%	9%	9%
3.01.90.002.001	7.5.01.04.01.06	Adecuación De La Pampa De Cochetto Para Paradas De Buses	Planificación Chuquiribamba	5,000.00	-	5,000.00	-	-	-	-	5,000.00	5,000.00	5,000.00	0%	0%	0%
3.01.90.013.001	7.5.01.04.01.06	Const. De Piscina En Instalaciones Del Coliseo Parroquia Yungana	Planificación Yungana	60,000.00	-	60,000.00	-	-	-	-	60,000.00	60,000.00	60,000.00	0%	0%	0%
3.02.01.001.001	5.1.01.05	Remuneraciones Unificadas	Higiene	453,689.57	-	453,689.57	95,784.00	95,784.00	95,784.00	95,784.00	357,905.57	357,905.57	357,905.57	21%	21%	21%
3.02.01.001.001	5.1.01.06	Salarios Unificados	Higiene	1,393,305.65	-	1,393,305.65	332,615.05	332,615.05	332,615.05	332,615.05	1,060,690.60	1,060,690.60	1,060,690.60	24%	24%	24%
3.02.01.001.001	5.1.02.03	Decimotercer Sueldo	Higiene	153,916.27	-	153,916.27	9,815.23	9,815.23	9,815.23	9,815.23	144,101.04	144,101.04	144,101.04	6%	6%	6%
3.02.01.001.001	5.1.02.04	Decimocuarto Sueldo	Higiene	121,256.03	-	121,256.03	6,617.34	6,617.34	6,617.34	6,617.34	114,638.69	114,638.69	114,638.69	5%	5%	5%
3.02.01.001.001	5.1.05.10	Servicios Personales Por Contrato	Higiene	43,268.44	-	43,268.44	9,973.96	9,973.96	9,973.96	9,973.96	33,294.48	33,294.48	33,294.48	23%	23%	23%
3.02.01.001.001	5.1.06.01	Aporte Patronal	Higiene	222,141.47	-	222,141.47	54,591.03	54,591.03	54,591.03	54,591.03	167,550.44	167,550.44	167,550.44	25%	25%	25%
3.02.01.001.001	5.1.06.02	Fondo De Reserva	Higiene	153,916.27	-	153,916.27	38,167.59	38,167.59	38,167.59	38,167.59	115,748.68	115,748.68	115,748.68	25%	25%	25%
3.02.01.001.001	7.1.01.05	Remuneraciones Unificadas	Higiene	141,815.83	-	141,815.83	75,213.00	75,213.00	75,213.00	75,213.00	66,602.83	66,602.83	66,602.83	53%	53%	53%
3.02.01.001.001	7.1.01.06	Salarios Unificados	Higiene	789,430.94	-	789,430.94	153,802.00	153,802.00	153,802.00	153,802.00	635,628.94	635,628.94	635,628.94	19%	19%	19%
3.02.01.001.001	7.1.02.03	Decimotercer Sueldo	Higiene	77,603.90	-	77,603.90	4,716.03	4,716.03	4,716.03	4,716.03	72,887.87	72,887.87	72,887.87	6%	6%	6%
3.02.01.001.001	7.1.02.04	Decimocuarto Sueldo	Higiene	64,280.30	-	64,280.30	3,494.79	3,494.79	3,494.79	3,494.79	60,785.51	60,785.51	60,785.51	5%	5%	5%
3.02.01.001.001	7.1.06.01	Aporte Patronal	Higiene	112,786.18	-	112,786.18	29,407.56	29,407.56	29,407.56	29,407.56	83,378.62	83,378.62	83,378.62	26%	26%	26%
3.02.01.001.001	7.1.06.02	Fondo De Reserva	Higiene	77,603.90	-	77,603.90	20,965.66	20,965.66	20,965.66	20,965.66	56,638.24	56,638.24	56,638.24	27%	27%	27%
3.02.01.001.001	7.3.02.09	Servicios De Aseo; Vestimenta De Trabajo; Fumigación, Desinfección Y Limpieza De Instalaciones	Higiene	-	351,063.28	351,063.28	351,063.28	-	-	-	351,063.28	351,063.28	-	100%	0%	0%
3.02.01.001.001	7.3.02.55	Combustible	Higiene	190,000.00	190,000.00	380,000.00	380,000.00	190,000.00	114,138.33	114,138.33	190,000.00	265,861.67	-	100%	50%	30%
3.02.01.001.001	7.3.04.02	Edificios, Locales Y Residencias Y Cableado Estructurado	Higiene	22,000.00	133,900.00	155,900.00	133,900.00	-	-	-	155,900.00	155,900.00	22,000.00	86%	0%	0%
3.02.01.001.001	7.3.04.05	Vehículos	Higiene	50,000.00	-	50,000.00	12,209.00	8,209.00	2,262.00	2,262.00	41,791.00	47,738.00	37,791.00	24%	16%	5%
3.02.01.001.001	7.3.06.01.01.00	Consultoría, Asesoría E Investigación Especializada (General)	Higiene	1,000.00	-	1,000.00	-	-	-	-	1,000.00	1,000.00	1,000.00	0%	0%	0%
3.02.01.001.001	7.3.08.03	Lubricantes	Higiene	40,000.00	23,657.00	63,657.00	24,825.62	24,825.62	23,657.00	-	38,833.38	40,000.00	38,833.38	39%	39%	37%
3.02.01.001.001	7.3.08.04	Materiales De Oficina	Higiene	3,000.00	-	3,000.00	-	-	-	-	3,000.00	3,000.00	3,000.00	0%	0%	0%
3.02.01.001.001	7.3.08.05	Materiales De Aseo	Higiene	4,000.00	-	4,000.00	-	-	-	-	4,000.00	4,000.00	4,000.00	0%	0%	0%
3.02.01.001.001	7.3.08.07	Materiales De Impresión, Fotografía, Reproducción Y Publicaciones	Higiene	10,000.00	-	10,000.00	-	-	-	-	10,000.00	10,000.00	10,000.00	0%	0%	0%
3.02.01.001.001	7.3.08.11	Insumos, Materiales Y Suministros Para La Construcción, Eléctricos, Plomería, Carpintería, Señalización Vial, Navegación Y Contra Incendios	Higiene	75,000.00	193,796.41	268,796.41	189,111.48	28,188.57	28,183.50	28,183.50	240,607.84	240,612.91	79,684.93	70%	10%	10%
3.02.01.001.001	7.3.08.13	Repuestos Y Accesorios	Higiene	100,988.00	1,220.00	102,208.00	39,546.05	2,507.63	1,301.91	1,301.91	99,700.37	100,906.09	62,661.95	39%	2%	1%
3.02.01.001.001	8.4.01.04	Maquinarias Y Equipos	Higiene	-	2,781.20	2,781.20	1,038.20	-	-	-	2,781.20	2,781.20	1,743.00	37%	0%	0%
3.02.01.001.001	8.4.01.05	Vehículos	Higiene	1,000.00	695,030.44	696,030.44	695,030.44	-	-	-	696,030.44	696,030.44	1,000.00	100%	0%	0%
3.02.01.001.001	8.4.01.06	Herramientas	Higiene	-	7,321.00	7,321.00	-	-	-	-	7,321.00	7,321.00	-	100%	0%	0%
3.02.01.001.001	8.4.01.07	Equipos, Sistemas Y Paquetes Informáticos	Higiene	5,000.00	-	5,000.00	-	-	-	-	5,000.00	5,000.00	5,000.00	0%	0%	0%
3.02.01.001.002	7.3.01.05	Telecomunicaciones	Higiene- Proyectos Parroquias	-	480.00	480.00	480.00	480.00	-	-	-	480.00	-	100%	100%	0%
3.02.01.002.001	7.3.01.05	Telecomunicaciones	Cementerios	540.00	840.00	1,380.00	840.00	840.00	-	-	540.00	1,380.00	540.00	61%	61	

Cedula de gastos semaforizada a nivel de item

AREA	PARTIDA	DESCRIPCION	UNIDAD/PROYECTO/ACTIVIDAD	INICIAL	REFORMA	CODIFICADO	CERTIFICADO	COMPROMISO	DEVENGADO	PAGADO	SALDO COMPROMISO	SALDO DEVENGADO	SALDO DISPONIBLE	% CERTIFICADO	% COMPROMISO	% DEVENGADO
3.02.01.002.002	7.3.08.11	Insumos, Materiales Y Suministros Para La Construcción, Eléctricos, Plomería, Carpintería, Señalización Vial, Navegación Y Contra Incendios	Baterías Sanitarias	6,000.00	-	6,000.00	-	-	-	-	6,000.00	6,000.00	6,000.00	0%	0%	0%
3.02.01.002.002	7.3.14.06	Herramientas Y Equipos Menores	Baterías Sanitarias	180.00	-	180.00	-	-	-	-	180.00	180.00	180.00	0%	0%	0%
3.02.01.002.002	8.4.01.04	Maquinarias Y Equipos	Baterías Sanitarias	900.00	-	900.00	-	-	-	-	900.00	900.00	900.00	0%	0%	0%
3.02.01.005.001	7.3.01.05	Telecomunicaciones	Mercados	4,440.00	10,740.00	15,180.00	10,740.00	10,740.00	-	-	4,440.00	15,180.00	4,440.00	71%	71%	0%
3.02.01.005.001	7.3.04.02	Edificios, Locales Y Residencias	Mercados	60,000.00	-	60,000.00	-	-	-	-	60,000.00	60,000.00	60,000.00	0%	0%	0%
3.02.01.005.001	7.3.04.04	Maquinaria Y Equipos (Instalación, Mantenimiento Y Reparación)	Mercados	1,500.00	1,200.00	2,700.00	1,920.00	720.00	-	-	1,980.00	2,700.00	780.00	71%	27%	0%
3.02.01.005.001	7.3.08.11	Insumos, Materiales Y Suministros Para La Construcción, Eléctricos, Plomería, Carpintería, Señalización Vial, Navegación Y Contra Incendios	Mercados	7,260.00	-	7,260.00	-	-	-	-	7,260.00	7,260.00	7,260.00	0%	0%	0%
3.02.01.005.001	7.3.14.06	Herramientas Y Equipos Menores	Mercados	1,000.00	-	1,000.00	-	-	-	-	1,000.00	1,000.00	1,000.00	0%	0%	0%
3.02.01.005.001	7.5.01.07.01.08	Remodelación De Mercados De La Ciudad De Loja	Mercados	109,000.00	81,304.12	190,304.12	20,000.00	-	-	-	190,304.12	190,304.12	170,304.12	11%	0%	0%
3.02.01.005.001	7.5.01.07.01.09	Intervención Del Mercado San Sebastián De La Ciudad De Loja	Mercados	-	109,778.61	109,778.61	109,778.61	-	-	-	109,778.61	109,778.61	-	100%	0%	0%
3.02.01.005.001	8.4.01.04	Maquinarias Y Equipos	Mercados	2,000.00	3,800.00	5,800.00	3,800.00	-	-	-	5,800.00	5,800.00	2,000.00	66%	0%	0%
3.02.01.005.003	7.3.04.02	Edificios, Locales Y Residencias	Mercado Gran Colombia	350,000.00	-	350,000.00	-	-	-	-	350,000.00	350,000.00	350,000.00	0%	0%	0%
3.02.01.007.001	7.1.01.06	Salarios Unificados	Saneamiento Ambiental	178,844.98	-	178,844.98	28,580.00	28,580.00	28,580.00	28,580.00	150,264.98	150,264.98	150,264.98	16%	16%	16%
3.02.01.007.001	7.1.02.03	Decimotercer Sueldo	Saneamiento Ambiental	14,903.75	-	14,903.75	750.98	750.98	750.98	750.98	14,152.77	14,152.77	14,152.77	5%	5%	5%
3.02.01.007.001	7.1.02.04	Decimocuarto Sueldo	Saneamiento Ambiental	12,661.27	-	12,661.27	482.04	482.04	482.04	482.04	12,179.23	12,179.23	12,179.23	4%	4%	4%
3.02.01.007.001	7.1.06.01	Aporte Patronal	Saneamiento Ambiental	21,729.66	-	21,729.66	4,129.46	4,129.46	4,129.46	4,129.46	17,600.20	17,600.20	17,600.20	19%	19%	19%
3.02.01.007.001	7.1.06.02	Fondo De Reserva	Saneamiento Ambiental	14,903.75	-	14,903.75	3,070.88	3,070.88	3,070.88	3,070.88	11,832.87	11,832.87	11,832.87	21%	21%	21%
3.02.01.007.001	7.3.01.05	Telecomunicaciones	Saneamiento Ambiental	420.00	-	420.00	-	-	-	-	420.00	420.00	420.00	0%	0%	0%
3.02.01.007.001	7.3.02.04	Edición, Impresión, Reproducción, Publicaciones Suscripciones, Fotocopiado, Traducción, Empastado, Enmarcación, Serigrafía, Fotografía, Carnetización,	Saneamiento Ambiental	5,000.00	-	5,000.00	-	-	-	-	5,000.00	5,000.00	5,000.00	0%	0%	0%
3.02.01.007.001	7.3.08.11	Insumos, Materiales Y Suministros Para La Construcción, Eléctricos, Plomería, Carpintería, Señalización Vial, Navegación Y Contra Incendios	Saneamiento Ambiental	180,000.00	6,122.50	186,122.50	6,122.50	6,122.50	6,122.50	6,122.50	180,000.00	180,000.00	180,000.00	3%	3%	3%
3.02.01.007.001	8.4.01.04	Maquinarias Y Equipos	Saneamiento Ambiental	9,544.00	-	9,544.00	-	-	-	-	9,544.00	9,544.00	9,544.00	0%	0%	0%
3.02.01.007.001	8.4.01.05	Vehículos	Saneamiento Ambiental	390,000.00	-	390,000.00	-	-	-	-	390,000.00	390,000.00	390,000.00	0%	0%	0%
3.02.02.001.001	7.1.01.05	Remuneraciones Unificadas	Coordinación Municipal De Salud	38,969.78	-	38,969.78	9,723.00	9,723.00	9,723.00	9,723.00	29,246.78	29,246.78	29,246.78	25%	25%	25%
3.02.02.001.001	7.1.01.06	Salarios Unificados	Coordinación Municipal De Salud	6,745.46	-	6,745.46	1,683.00	1,683.00	1,683.00	1,683.00	5,062.46	5,062.46	5,062.46	25%	25%	25%
3.02.02.001.001	7.1.02.03	Decimotercer Sueldo	Coordinación Municipal De Salud	3,809.60	-	3,809.60	507.27	507.27	507.27	507.27	3,302.33	3,302.33	3,302.33	13%	13%	13%
3.02.02.001.001	7.1.02.04	Decimocuarto Sueldo	Coordinación Municipal De Salud	1,947.89	-	1,947.89	281.19	281.19	281.19	281.19	1,666.70	1,666.70	1,666.70	14%	14%	14%
3.02.02.001.001	7.1.06.01	Aporte Patronal	Coordinación Municipal De Salud	5,359.55	-	5,359.55	1,315.98	1,315.98	1,315.98	1,315.98	4,043.57	4,043.57	4,043.57	25%	25%	25%
3.02.02.001.001	7.1.06.02	Fondo De Reserva	Coordinación Municipal De Salud	3,809.60	-	3,809.60	964.17	964.17	964.17	964.17	2,845.43	2,845.43	2,845.43	25%	25%	25%
3.02.02.001.001	7.3.01.05	Telecomunicaciones	Coordinación Municipal De Salud	980.00	840.00	1,820.00	840.00	840.00	-	-	980.00	1,820.00	980.00	46%	46%	0%
3.02.02.001.001	7.3.06.05.01.15.3	Estudio Para La Regularización Ambiental De Vehículos Para Recolección Y Transp. De Desechos Sanitaris Peligrosos	Coordinación Municipal De Salud	5,000.00	-	5,000.00	-	-	-	-	5,000.00	5,000.00	5,000.00	0%	0%	0%
3.02.02.001.001	7.3.06.12	Capacitación A Servidores Públicos	Coordinación Municipal De Salud	3,800.00	-	3,800.00	1,450.00	1,450.00	1,450.00	1,450.00	2,350.00	2,350.00	2,350.00	38%	38%	38%
3.02.02.001.001	7.3.08.11	Insumos, Materiales Y Suministros Para La Construcción, Eléctricos, Plomería, Carpintería, Señalización Vial, Navegación Y Contra Incendios	Coordinación Municipal De Salud	36,700.00	2,664.00	39,364.00	2,664.00	2,664.00	2,664.00	2,664.00	36,700.00	36,700.00	36,700.00	7%	7%	7%
3.02.02.001.001	8.4.01.04	Maquinarias Y Equipos	Coordinación Municipal De Salud	7,500.00	-	7,500.00	-	-	-	-	7,500.00	7,500.00	7,500.00	0%	0%	0%
3.02.90.005.002	7.3.08.11	Insumos, Materiales Y Suministros Para La Construcción, Eléctricos, Plomería, Carpintería, Señalización Vial, Navegación Y Contra Incendios	Contenedores En Los Barrios De Jimbilla	-	10,000.00	10,000.00	10,000.00	-	-	-	10,000.00	10,000.00	-	100%	0%	0%
3.02.90.011.002	7.3.08.11	Insumos, Materiales Y Suministros Para La Construcción, Eléctricos, Plomería, Carpintería, Señalización Vial, Navegación Y Contra Incendios	Contenedores Metálicos Taquil	-	6,800.00	6,800.00	6,800.00	-	-	-	6,800.00	6,800.00	-	100%	0%	0%
3.03.01.001.001	6.1.01.05	Remuneraciones Unificadas	Agua Potable	466,687.51	-	466,687.51	74,279.26	74,279.26	74,279.26	74,279.26	392,408.25	392,408.25	392,408.25	16%	16%	16%
3.03.01.001.001	6.1.01.06	Salarios Unificados	Agua Potable	289,721.65	-	289,721.65	67,185.84	67,185.84	67,185.84	67,185.84	222,535.81	222,535.81	222,535.81	23%	23%	23%
3.03.01.001.001	6.1.02.03	Decimotercer Sueldo	Agua Potable	63,034.10	-	63,034.10	2,201.36	2,201.36	2,201.36	2,201.36	60,832.74	60,832.74	60,832.74	3%	3%	3%
3.03.01.001.001	6.1.02.04	Decimocuarto Sueldo	Agua Potable	40,418.68	-	40,418.68	1,554.59	1,554.59	1,554.59	1,554.59	38,864.09	38,864.09	38,864.09	4%	4%	4%
3.03.01.001.001	6.1.06.01	Aporte Patronal	Agua Potable	89,570.27	-	89,570.27	17,472.46	17,472.46	17,472.46	17,472.46	72,097.81	72,097.81	72,097.81	20%	20%	20%
3.03.01.001.001	6.1.06.02	Fondo de Reserva	Agua Potable	63,034.10	-	63,034.10	11,986.00	11,986.00	11,986.00	11,986.00	51,048.10	51,048.10	51,048.10	19%	19%	19%
3.03.01.001.001	6.3.01.05	Telecomunicaciones	Agua Potable	10,000.00	-	10,000.00	-	-	-	-	10,000.00	10,000.00	10,000.00	0%	0%	0%
3.03.01.001.001	6.3.02.04	Edición, Impresión, Reproducción Y Publicaciones	Agua Potable	1,500.00	-	1,500.00	-	-	-	-	1,500.00	1,500.00	1,500.00	0%	0%	0%
3.03.01.001.001	6.3.02.55	Combustibles	Agua Potable	160,000.00	134,132.14	294,132.14	294,132.14	136,461.34	70,870.44	70,870.44	157,670.80	223,261.70	-	100%	46%	24%
3.03.01.001.001	6.3.04.02	Edificios, Locales Y Residencias Y Cableado Estructurado	Agua Potable	100,000.00	-	100,000.00	-	-	-	-	100,000.00	100,000.00	100,000.00	0%	0%	0%
3.03.01.001.001	6.3.04.04	Maquinarias Y Equipos	Agua Potable	-	40,195.83	40,195.83	40,195.83	13,140.00	-	-	27,055.83	40,195.83	-	100%	33%	0%
3.03.01.001.001	6.3.04.05	Vehículos	Agua Potable	3,000.00	19,696.75	22,696.75	21,186.75	4,587.00	1,490.00	1,490.00	18,199.75	21,206.75	1,510.00	93%	20%	7%
3.03.01.001.001	6.3.08.02	Vestuario, Lencería Y Prendas De Protección	Agua Potable	15,000.00	-	15,000.00	-	-	-	-	15,000.00	15,000.00	15,000.00	0%	0%	0%
3.03.01.001.001	6.3.08.03	Lubricantes	Agua Potable	30,000.00	16,943.86	46,943.86	13,036.74	-	-	-	46,943.86	46,943.86	33,907.12	28%	0%	0%
3.03.01.001.001	6.3.08.10	Materiales Para Laboratorio Y Uso Médico	Agua Potable	-	21,415.56	21,415.56	1,284.93	-	-	-	21,415.56	21,415.56	20,130.63	6%	0%	0%
3.03.01.001.001	6.3.08.11	Insumos, Materiales Y Suministros Para La Construcción, Eléctricos, Plomería, Carpintería, Señalización Vial, Navegación Y Contra Incendios	Agua Potable	226,500.00	1,873,281.93	2,099,781.93	1,679,404.59	479,845.26	2,451.19	458.07	1,619,936.67	2,099,330.74	420,377.34	80%	23%	0%
3.03.01.001.001	6.3.08.13	Repuestos Y Accesorios	Agua Potable	180,000.00	286,630.21	466,630.21	279,080.62	22,078.27	2,667.99	2,667.99	444,551.94	463,962.22	187,549.59	60%	5%	1%
3.03.01.001.001	6.3.08.19	Accesorios Y Productos Químicos	Agua Potable	450,000.00	219,189.15	669,189.15	199,934.10	153,079.20	91,199.20	91,199.20	516,109.95	577,989.95	469,255.05	30%	23%	14%
3.03.01.001.001	6.3.14.04	Maquinarias Y Equipos	Agua Potable	3,000.00	516.53	3,516.53	516.53	-	-	-	3,516.53	3,516.53	3,000.00	15%	0%	0%

Cedula de gastos semaforizada a nivel de item

AREA	PARTIDA	DESCRIPCION	UNIDAD/PROYECTO/ACTIVIDAD	INICIAL	REFORMA	CODIFICADO	CERTIFICADO	COMPROMISO	DEVENGADO	PAGADO	SALDO COMPROMISO	SALDO DEVENGADO	SALDO DISPONIBLE	% CERTIFICADO	%COMPROMISO	% DEVENGADO
3.03.01.001.001	6.3.14.06	Herramientas y equipos menores	Agua Potable	2,000.00	-	2,000.00	-	-	-	-	2,000.00	2,000.00	2,000.00	0%	0%	0%
3.03.01.001.001	6.7.01.02	Tasas Generales	Agua Potable	3,000.00	-	3,000.00	-	-	-	-	3,000.00	3,000.00	3,000.00	0%	0%	0%
3.03.01.001.001	6.7.02.01	Seguros	Agua Potable	20,000.00	-	20,000.00	-	-	-	-	20,000.00	20,000.00	20,000.00	0%	0%	0%
3.03.01.001.001	7.1.01.05	Remuneraciones Unificadas	Agua Potable	246,924.86	-	246,924.86	55,926.07	55,926.07	55,926.07	55,926.07	190,998.79	190,998.79	190,998.79	23%	23%	23%
3.03.01.001.001	7.1.01.06	Salarios Unificados	Agua Potable	986,234.23	-	986,234.23	233,489.93	233,489.93	233,489.93	233,489.93	752,734.30	752,734.30	752,734.30	24%	24%	24%
3.03.01.001.001	7.1.02.03	Decimotercer Sueldo	Agua Potable	102,762.43	-	102,762.43	2,816.56	2,816.56	2,816.56	2,816.56	99,945.87	99,945.87	99,945.87	3%	3%	3%
3.03.01.001.001	7.1.02.04	Decimocuarto Sueldo	Agua Potable	78,889.46	-	78,889.46	2,421.58	2,421.58	2,421.58	2,199.31	76,467.88	76,690.15	76,467.88	3%	3%	3%
3.03.01.001.001	7.1.05.10	Servicios Personales Por Contrato	Agua Potable	34,554.78	-	34,554.78	8,511.22	8,511.22	8,511.22	8,511.22	26,043.56	26,043.56	26,043.56	25%	25%	25%
3.03.01.001.001	7.1.06.01	Aporte Patronal	Agua Potable	148,592.99	-	148,592.99	36,932.44	36,932.44	36,932.44	36,932.44	111,660.55	111,660.55	111,660.55	25%	25%	25%
3.03.01.001.001	7.1.06.02	Fondo De Reserva	Agua Potable	102,762.43	-	102,762.43	26,576.00	26,576.00	26,576.00	26,576.00	76,186.43	76,186.43	76,186.43	26%	26%	26%
3.03.01.001.001	7.3.06.02.01.00	Servicio De Auditoria	Agua Potable	40,000.00	-	40,000.00	-	-	-	-	40,000.00	40,000.00	40,000.00	0%	0%	0%
3.03.01.001.001	7.3.06.05.01.00	Estudio Y Diseño De Proyectos	Agua Potable	-	280,000.00	280,000.00	280,000.00	-	-	-	280,000.00	280,000.00	-	100%	0%	0%
3.03.01.001.001	7.3.06.06	Honorarios Por Contratos Civiles De Servicios	Agua Potable	90,400.60	120,000.00	210,400.60	157,580.53	43,577.46	18,260.26	18,260.26	166,823.14	192,140.34	52,820.07	75%	21%	9%
3.03.01.001.001	7.5.01.01.01.07	Cambio De Red Agua Potable-El Electricista I Etapa	Agua Potable	-	72,790.48	72,790.48	72,790.48	-	-	-	72,790.48	72,790.48	-	100%	0%	0%
3.03.01.001.001	7.5.01.01.01.07	Cerramiento En Tanques De Reserva De Agua Potable	Agua Potable	-	67,041.90	67,041.90	67,041.90	-	-	-	67,041.90	67,041.90	-	100%	0%	0%
3.03.01.001.001	7.5.01.01.01.08	Repotenciación Tanque De Reserva Sauces Norte	Agua Potable	-	15,000.00	15,000.00	15,000.00	-	-	-	0.01	15,000.00	-	100%	100%	0%
3.03.01.001.001	7.5.01.01.01.08	Construcción De Nueva Captación De El Carmen	Agua Potable	84,500.00	-	84,500.00	-	-	-	-	84,500.00	84,500.00	84,500.00	0%	0%	0%
3.03.01.001.001	7.5.01.01.01.09	Repotenciación Tanques De Reserva Sectores Pucacocha Y Ciudad Victoria-Loja	Agua Potable	-	68,000.00	68,000.00	68,000.00	-	-	-	68,000.00	68,000.00	-	100%	0%	0%
3.03.01.001.001	7.5.01.01.01.09	Mejoramiento De Obras Civiles De Estaciones De Bombeo De La Ciudad Loja	Agua Potable	-	55,000.00	55,000.00	-	-	-	-	55,000.00	55,000.00	55,000.00	0%	0%	0%
3.03.01.001.001	7.5.01.01.01.12	Construcción Del Proyecto Instalaciones Electricas Para La Planta De Tratamiento De Agua Potable El Pucara	Agua Potable	-	153,750.73	153,750.73	153,750.73	-	-	-	153,750.73	153,750.73	-	100%	0%	0%
3.03.01.001.001	8.4.01.04	Maquinarias Y Equipos	Agua Potable	90,000.00	87,146.08	177,146.08	28,465.08	-	-	-	177,146.08	177,146.08	148,681.00	0%	0%	0%
3.03.01.001.001	8.4.01.06	Herramientas	Agua Potable	6,500.00	-	6,500.00	-	-	-	-	6,500.00	6,500.00	6,500.00	0%	0%	0%
3.03.01.001.001	8.4.01.07	Equipos, Sistemas Y Paquetes Informáticos	Agua Potable	20,000.00	15,138.00	35,138.00	15,138.00	-	-	-	35,138.00	20,000.00	20,000.00	43%	0%	0%
3.03.01.001.002	6.3.04.04	Maquinarias Y Equipos	Plan Maestro	25,000.00	-	25,000.00	-	-	-	-	25,000.00	25,000.00	25,000.00	0%	0%	0%
3.03.01.001.002	6.3.06.09	Investigaciones Profesionales Y Analisis De Laboratorio	Plan Maestro	9,000.00	-	9,000.00	-	-	-	-	9,000.00	9,000.00	9,000.00	0%	0%	0%
3.03.01.001.002	6.3.07.02	Arrendamiento Y Licencias De Uso De Paquetes Informáticos	Plan Maestro	10,000.00	-	10,000.00	8,460.00	-	-	-	10,000.00	10,000.00	1,540.00	85%	0%	0%
3.03.01.001.002	6.3.07.04	Mantenimiento Y Reparación De Equipos Y Sistemas Informáticos	Plan Maestro	8,000.00	-	8,000.00	-	-	-	-	8,000.00	8,000.00	8,000.00	0%	0%	0%
3.03.01.001.002	6.3.08.11	Insumos, Materiales Y Suministros Para La Construcción, Eléctricos, Plomería, Carpintería, Señalización Vial, Navegación Y Contra Incendios	Plan Maestro	448,000.00	-	448,000.00	-	-	-	-	448,000.00	448,000.00	448,000.00	0%	0%	0%
3.03.01.001.003	7.5.01.01.01.08	"Const. Unidades De Reserva En Dif.Sectores De La Ciudad De Loja	Agua Potable-presupuesto	450,000.00	-	450,000.00	-	-	-	-	450,000.00	450,000.00	450,000.00	0%	0%	0%
3.03.01.001.003	7.5.01.01.01.08	"Const. De Variantes Y Anclajes En La Conducción De Carigan	Participativo	-	-	-	-	-	-	-	-	-	-	-	-	-
3.03.01.001.003	7.5.01.01.01.08	"Const. De Variantes Y Anclajes En La Conducción De Carigan	Agua Potable-presupuesto	550,000.00	-	550,000.00	-	-	-	-	550,000.00	550,000.00	550,000.00	0%	0%	0%
3.03.02.001.001	6.1.01.05	Remuneraciones Unificadas	Saneamiento-alcantarillado	47,783.38	-	47,783.38	11,922.00	11,922.00	11,922.00	11,922.00	35,861.38	35,861.38	35,861.38	25%	25%	25%
3.03.02.001.001	6.1.01.06	Salarios Unificados	Saneamiento-alcantarillado	54,576.94	-	54,576.94	10,200.00	10,200.00	10,200.00	10,200.00	44,376.94	44,376.94	44,376.94	19%	19%	19%
3.03.02.001.001	6.1.02.03	Decimotercer Sueldo	Saneamiento-alcantarillado	8,530.03	-	8,530.03	722.01	722.01	722.01	722.01	7,808.02	7,808.02	7,808.02	8%	8%	8%
3.03.02.001.001	6.1.02.04	Decimocuarto Sueldo	Saneamiento-alcantarillado	5,356.69	-	5,356.69	241.02	241.02	241.02	241.02	5,115.67	5,115.67	5,115.67	4%	4%	4%
3.03.02.001.001	6.1.06.01	Aporte Patronal	Saneamiento-alcantarillado	12,197.86	-	12,197.86	2,764.94	2,764.94	2,764.94	2,764.94	9,432.92	9,432.92	9,432.92	23%	23%	23%
3.03.02.001.001	6.1.06.02	Fondo de Reserva	Saneamiento-alcantarillado	8,530.03	-	8,530.03	2,017.21	2,017.21	2,017.21	2,017.21	6,512.82	6,512.82	6,512.82	24%	24%	24%
3.03.02.001.001	6.3.01.04	Energía Eléctrica	Saneamiento-alcantarillado	22,470.00	-	22,470.00	-	-	-	-	22,470.00	22,470.00	22,470.00	0%	0%	0%
3.03.02.001.001	6.3.02.20	Servicios Para Actividades Agropecuarias, Pesca Y Caza	Saneamiento-alcantarillado	1,290.00	-	1,290.00	-	-	-	-	1,290.00	1,290.00	1,290.00	0%	0%	0%
3.03.02.001.001	6.3.04.02	Edificios, Locales y Residencias	Saneamiento-alcantarillado	12,150.00	-	12,150.00	-	-	-	-	12,150.00	12,150.00	12,150.00	0%	0%	0%
3.03.02.001.001	6.3.04.04	Maquinarias Y Equipos	Saneamiento-alcantarillado	7,635.00	3,860.00	11,495.00	3,860.00	3,860.00	-	-	7,635.00	11,495.00	7,635.00	34%	34%	0%
3.03.02.001.001	6.3.06.09	Investigaciones Profesionales Y Analisis De Laboratorio	Saneamiento-alcantarillado	15,336.30	16,151.00	31,487.30	16,151.00	16,151.00	-	-	15,336.30	31,487.30	15,336.30	51%	51%	0%
3.03.02.001.001	6.3.07.04	Mantenimiento Y Reparación De Equipos Y Sistemas Informáticos	Saneamiento-alcantarillado	6,450.00	786.74	7,236.74	717.74	717.74	-	-	6,519.00	7,236.74	6,519.00	10%	10%	0%
3.03.02.001.001	6.3.08.02	Vestuario, Lencería Y Prendas De Protección	Saneamiento-alcantarillado	7,740.00	-	7,740.00	-	-	-	-	7,740.00	7,740.00	7,740.00	0%	0%	0%
3.03.02.001.001	6.3.08.11	Insumos, Materiales Y Suministros Para La Construcción, Eléctricos, Plomería, Carpintería, Señalización Vial, Navegación Y Contra Incendios	Saneamiento-alcantarillado	263,679.37	153,811.41	417,490.78	144,132.10	77,494.06	-	-	339,996.72	417,490.78	273,358.68	35%	19%	0%
3.03.02.001.001	6.3.08.13	Repuestos Y Accesorios	Saneamiento-alcantarillado	-	86,162.12	86,162.12	86,162.12	19,867.74	-	-	66,294.38	86,162.12	-	100%	23%	0%
3.03.02.001.001	6.3.08.19	Accesorios y Productos Químicos	Saneamiento-alcantarillado	52,281.85	-	52,281.85	-	-	-	-	52,281.85	52,281.85	52,281.85	0%	0%	0%
3.03.02.001.001	6.3.14.04	Maquinarias Y Equipos	Saneamiento-alcantarillado	3,870.00	1,667.20	5,537.20	1,667.20	1,667.20	-	-	3,870.00	5,537.20	3,870.00	30%	30%	0%
3.03.02.001.001	6.3.14.06	Herramientas	Saneamiento-alcantarillado	6,014.53	2,320.85	8,335.38	2,320.85	2,320.85	-	-	6,014.53	8,335.38	6,014.53	28%	28%	0%
3.03.02.001.001	6.7.02.01	Seguros	Saneamiento-alcantarillado	25,800.00	-	25,800.00	-	-	-	-	25,800.00	25,800.00	25,800.00	0%	0%	0%
3.03.02.001.001	7.1.01.05	Remuneraciones Unificadas	Saneamiento-alcantarillado	117,089.71	-	117,089.71	25,365.00	25,365.00	25,365.00	25,365.00	91,724.71	91,724.71	91,724.71	22%	22%	22%

Cedula de gastos semaforizada a nivel de item

AREA	PARTIDA	DESCRIPCION	UNIDAD/PROYECTO/ACTIVIDAD	INICIAL	REFORMA	CODIFICADO	CERTIFICADO	COMPROMISO	DEVENGADO	PAGADO	SALDO COMPROMISO	SALDO DEVENGADO	SALDO DISPONIBLE	% CERTIFICADO	%COMPROMISO	% DEVENGADO
3.03.02.001.001	7.1.01.06	Salarios Unificados	Saneamiento-alcantarillado	281,393.10	-	281,393.10	65,551.56	65,551.56	65,551.56	65,551.56	215,841.54	215,841.54	215,841.54	23%	23%	23%
3.03.02.001.001	7.1.02.03	Decimotercer Sueldo	Saneamiento-alcantarillado	33,206.90	-	33,206.90	1,079.28	1,079.28	1,079.28	1,079.28	32,127.62	32,127.62	32,127.62	3%	3%	3%
3.03.02.001.001	7.1.02.04	Decimocuarto Sueldo	Saneamiento-alcantarillado	25,322.54	-	25,322.54	630.67	630.67	630.67	630.67	24,691.87	24,691.87	24,691.87	2%	2%	2%
3.03.02.001.001	7.1.06.01	Aporte Patronal	Saneamiento-alcantarillado	47,830.21	-	47,830.21	11,312.75	11,312.75	11,312.75	11,312.75	36,517.46	36,517.46	36,517.46	24%	24%	24%
3.03.02.001.001	7.1.06.02	Fondo De Reserva	Saneamiento-alcantarillado	33,206.90	-	33,206.90	7,941.32	7,941.32	7,941.32	7,941.32	25,265.58	25,265.58	25,265.58	24%	24%	24%
3.03.02.001.001	7.3.06.01.01.002	Consultoria, Asesoría E Investigación Especializada (General)	Saneamiento-alcantarillado	-	8,620.00	8,620.00	8,620.00	8,620.00	-	-	-	8,620.00	-	100%	100%	0%
3.03.02.001.001	7.3.06.05.01.148	Estudios De Evaluación, Diagnóstico Diseño Del Sistema De Tratamiento Aguas Residuales De Taquil Y Gualiel	Saneamiento-alcantarillado	-	40,000.00	40,000.00	-	-	-	-	40,000.00	40,000.00	40,000.00	0%	0%	0%
3.03.02.001.001	7.5.01.03.01.111	Alcantarillado Arturo Bailón-Bucaramanga-Consacola	Saneamiento-alcantarillado	-	147,875.32	147,875.32	147,875.32	-	-	-	147,875.32	147,875.32	-	100%	0%	0%
3.03.02.001.001	7.5.01.03.01.113	Cambio Sistema Alcantarillado Isaac Ordoñez -El Valle	Saneamiento-alcantarillado	-	38,476.00	38,476.00	38,476.00	38,476.00	-	-	-	38,476.00	-	100%	100%	0%
3.03.02.001.001	7.5.01.03.01.114	Construcción Alcantarillado Miraflores Alto	Saneamiento-alcantarillado	-	230,495.73	230,495.73	-	-	-	-	230,495.73	230,495.73	230,495.73	0%	0%	0%
3.03.02.001.001	7.5.01.03.01.119	Construcción De Descargas Pluviales En La Ciudad De Loja	Saneamiento-alcantarillado	-	402,917.14	402,917.14	402,917.14	-	-	-	402,917.14	402,917.14	-	100%	0%	0%
3.03.02.001.001	7.5.01.03.01.133	Red Alcant.Pluvial Calle Garcilaso De La Vega Barrio Motupe	Saneamiento-alcantarillado	-	292,913.42	292,913.42	292,913.42	-	-	-	292,913.42	292,913.42	-	100%	0%	0%
3.03.02.001.001	7.5.01.03.01.133	Alcant.Pluvial Av.Sta.Mariana De Jesús,Vía Antigua A Zamora Barrio Nueva Esperanza	Saneamiento-alcantarillado	-	300,000.00	300,000.00	300,000.00	-	-	-	300,000.00	300,000.00	-	100%	0%	0%
3.03.02.001.001	7.5.01.03.01.134	Cambio De Redes De Alcantarillado Sanitario Del Barrio Borja	Saneamiento-alcantarillado	-	105,243.60	105,243.60	105,243.60	-	-	-	105,243.60	105,243.60	-	100%	0%	0%
3.03.02.001.001	7.5.01.03.01.135	Alcantarillado Sanitario En El Barrio Plateado	Saneamiento-alcantarillado	-	50,000.00	50,000.00	50,000.00	-	-	-	50,000.00	50,000.00	-	100%	0%	0%
3.03.02.001.001	7.5.01.03.01.136	Alcantarillado Sanitario En El Barrio Bolonia	Saneamiento-alcantarillado	-	50,000.00	50,000.00	50,000.00	-	-	-	50,000.00	50,000.00	-	100%	0%	0%
3.03.02.001.001	7.5.01.03.01.145	Reposición Del Alcantarillado Sanitario Y Pluvial En Las Calles Julio Jaramillo, M.Vaca Y Miguel Cano Madrid	Saneamiento-alcantarillado	-	85,000.00	85,000.00	85,000.00	-	-	-	85,000.00	85,000.00	-	100%	0%	0%
3.03.02.001.001	8.4.01.04	Maquinarias Y Equipos	Saneamiento-alcantarillado	226,776.76	-	226,776.76	-	-	-	-	226,776.76	226,776.76	226,776.76	0%	0%	0%
3.03.02.001.001	8.4.01.05	Vehículos	Saneamiento-alcantarillado	-	59,980.00	59,980.00	59,980.00	-	-	-	59,980.00	59,980.00	-	100%	0%	0%
3.03.02.001.003	7.5.01.03.01.147	"Const. Alcantarillado Y Apertura Vía Sector Borja Calles Betta Y Av. Bello Horizonte	Alcantarillado-presupuesto	50,000.00	-	50,000.00	-	-	-	-	50,000.00	50,000.00	50,000.00	0%	0%	0%
3.03.02.001.003	7.5.01.03.01.148	"Alcantarillado Pluvial En El Av. Sta. Mariana De Jesús	Alcantarillado-presupuesto	127,570.28	-	127,570.28	-	-	-	-	127,570.28	127,570.28	127,570.28	0%	0%	0%
3.03.04.001.001	6.3.01.05	Telecomunicaciones	Participativo	-	7,000.00	7,000.00	7,000.00	7,000.00	-	-	-	7,000.00	-	100%	100%	0%
3.03.04.001.001	6.3.07.02	Arrendamiento Y Licencias De Uso De Paquetes Informáticos	Comercialización Aapp	2,000.00	-	2,232.50	2,232.50	2,232.50	-	-	2,000.00	4,232.50	2,000.00	53%	53%	0%
3.03.04.001.001	6.3.08.05	Materiales De Aseo	Comercialización Aapp	-	1,972.00	1,972.00	1,972.00	-	-	-	1,972.00	-	-	100%	0%	0%
3.03.04.001.001	6.3.08.11	Insumos, Materiales Y Suministros Para La Construcción, Eléctricos, Plomería, Carpintería, Señalización Vial, Navegación Y Contra Incendios	Comercialización Aapp	294,000.00	-	294,000.00	-	-	-	-	294,000.00	294,000.00	294,000.00	0%	0%	0%
3.03.04.001.001	6.3.14.06	Herramientas	Comercialización Aapp	1,000.00	-	1,000.00	-	-	-	-	1,000.00	1,000.00	1,000.00	0%	0%	0%
3.03.04.001.001	8.4.01.07	Equipos, Sistemas Y Paquetes Informáticos	Comercialización Aapp	3,000.00	-	18,999.26	18,999.26	18,999.26	-	-	21,999.26	21,999.26	3,000.00	86%	86%	0%
3.03.05.001.001	6.3.06.05.01.001	Estudio Y Diseño De Proyectos De Agua Potable	Planificación, Diseños Y Estudios	120,000.00	-120,000.00	-	-	-	-	-	-	-	-	#DIV/0!	#DIV/0!	#DIV/0!
3.03.05.001.001	7.1.01.05	Remuneraciones Unificadas	Planificación, Diseños Y Estudios	20,152.22	-	20,152.22	5,028.00	5,028.00	5,028.00	5,028.00	15,124.22	15,124.22	15,124.22	25%	25%	25%
3.03.05.001.001	7.1.02.03	Decimotercer Sueldo	Planificación, Diseños Y Estudios	1,679.35	-	1,679.35	419.01	419.01	419.01	419.01	1,260.34	1,260.34	1,260.34	25%	25%	25%
3.03.05.001.001	7.1.02.04	Decimocuarto Sueldo	Planificación, Diseños Y Estudios	486.97	-	486.97	120.51	120.51	120.51	120.51	366.46	366.46	366.46	25%	25%	25%
3.03.05.001.001	7.1.06.01	Aporte Patronal	Planificación, Diseños Y Estudios	2,347.73	-	2,347.73	584.58	584.58	584.58	584.58	1,763.15	1,763.15	1,763.15	25%	25%	25%
3.03.05.001.001	7.1.06.02	Fondo De Reserva	Planificación, Diseños Y Estudios	1,679.35	-	1,679.35	418.83	418.83	418.83	418.83	1,260.52	1,260.52	1,260.52	25%	25%	25%
3.03.05.001.002	7.3.06.05.01.001	"Estudio Y Diseño De Proyectos	Planif.diseños Y Estudios	40,000.00	-	40,000.00	-	-	-	-	40,000.00	40,000.00	40,000.00	0%	0%	0%
3.03.05.002.001	7.3.08.11	Insumos, Materiales Y Suministros Para La Construcción, Eléctricos, Plomería, Carpintería, Señalización Vial, Navegación Y Contra Incendios	Presup.participativo	-	26,005.40	26,005.40	26,005.40	-	-	-	26,005.40	26,005.40	-	100%	0%	0%
3.03.05.002.001	7.5.01.01.01.002	Agua Potable barrio Bahin- Parroquia Gualiel	Proyectos Rurales Agua Potable	-	46,545.19	46,545.19	46,545.19	-	-	-	46,545.19	46,545.19	-	100%	0%	0%
3.03.05.002.001	7.5.01.01.01.072	Const. Sistema Agua Potable Aaguangora Taquil 3 Etapa	Proyectos Rurales Agua Potable	-	36,569.57	36,569.57	36,569.57	-	-	-	36,569.57	36,569.57	-	100%	0%	0%
3.03.05.003.001	7.5.01.03.01.068	Alcantarillado Parroquia Jimbilla	Proyectos Rurales De Alcantarillado	-	29,517.72	29,517.72	29,517.72	-	-	-	29,517.72	29,517.72	-	100%	0%	0%
3.03.05.003.001	7.5.01.03.01.102	Construcción Alcantarillado Sanitario Barrio Minas-Santiago	Proyectos Rurales De Alcantarillado	-	112,532.31	112,532.31	67,541.46	-	-	-	112,532.31	112,532.31	44,990.85	60%	0%	0%
3.03.05.003.001	7.5.01.03.01.104	Ampliac. Red Alcantarillado Centro Parroq-Chuquirbamba	Proyectos Rurales De Alcantarillado	-	83,247.90	83,247.90	-	-	-	-	83,247.90	83,247.90	83,247.90	0%	0%	0%

Cedula de gastos semaforizada a nivel de ítem

AREA	PARTIDA	DESCRIPCION	UNIDAD/PROYECTO/ACTIVIDAD	INICIAL	REFORMA	CODIFICADO	CERTIFICADO	COMPROMISO	DEVENGADO	PAGADO	SALDO COMPROMISO	SALDO DEVENGADO	SALDO DISPONIBLE	% CERTIFICADO	%COMPROMISO	% DEVENGADO
3.03.05.003.001	7.5.01.03.01.107	Constr. Alcantarillado Yamburara Bajo-Vilcanamba II Etapa	Proyectos Rurales De Alcantarillado	-	5,875.86	5,875.86	5,875.86	4,981.90	-	-	893.96	5,875.86	-	100%	85%	0%
3.03.05.003.001	7.5.01.03.01.10	Construcción Alcantarillado Barrio Sacapo-San Pedro	Proyectos Rurales De Alcantarillado	-	160,000.00	160,000.00	160,000.00	-	-	-	160,000.00	160,000.00	-	100%	0%	0%
3.03.05.003.001	7.5.01.03.01.109	Construcción Alcantarillado Barrio Amala-San Pedro	Proyectos Rurales De Alcantarillado	-	20,067.69	20,067.69	20,067.69	-	-	-	20,067.69	20,067.69	-	100%	0%	0%
3.03.06.001.001	6.3.08.11	Insumos, Materiales Y Suministros Para La Construcción, Eléctricos, Plomería, Carpintería, Señalización Vial, Navegación Y Contra Incendios	Planta De Tratamiento De Aguas Residuales	12,150.00	-	12,150.00	-	-	-	-	12,150.00	12,150.00	12,150.00	0%	0%	0%
3.03.06.001.001	6.3.08.13	Repuestos Y Accesorios	Planta De Tratamiento De Aguas Residuales	164,606.00	-	164,606.00	-	-	-	-	164,606.00	164,606.00	164,606.00	0%	0%	0%
3.03.06.001.001	6.3.08.19	Accesorios Y Productos Químicos	Planta De Tratamiento De Aguas Residuales	3,244.00	-	3,244.00	-	-	-	-	3,244.00	3,244.00	3,244.00	0%	0%	0%
3.03.06.001.001	7.1.01.06	Salarios Unificados	Planta De Tratamiento De Aguas Residuales	6,745.46	-	6,745.46	1,683.00	1,683.00	1,683.00	1,683.00	5,062.46	5,062.46	5,062.46	25%	25%	25%
3.03.06.001.001	7.1.02.03	Decimotercer Sueldo	Planta De Tratamiento De Aguas Residuales	562.12	-	562.12	-	-	-	-	562.12	562.12	562.12	0%	0%	0%
3.03.06.001.001	7.1.02.04	Decimocuarto Sueldo	Planta De Tratamiento De Aguas Residuales	486.97	-	486.97	-	-	-	-	486.97	486.97	486.97	0%	0%	0%
3.03.06.001.001	7.1.05.10	Servicios Personales Por Contrato	Planta De Tratamiento De Aguas Residuales	144,326.49	-	144,326.49	32,331.96	32,331.96	32,331.96	32,331.96	111,994.53	111,994.53	111,994.53	22%	22%	22%
3.03.06.001.001	7.1.06.01	Aporte Patronal	Planta De Tratamiento De Aguas Residuales	819.57	-	819.57	195.58	195.58	195.58	195.58	623.99	623.99	623.99	24%	24%	24%
3.03.06.001.001	7.1.06.02	Fondo De Reserva	Planta De Tratamiento De Aguas Residuales	562.12	-	562.12	140.19	140.19	140.19	140.19	421.93	421.93	421.93	25%	25%	25%
3.03.06.001.001	7.3.06.05.01.096	Estudio de crecidas	Planta De Tratamiento De Aguas Residuales	-	46,759.39	46,759.39	46,759.39	41,852.00	41,852.00	41,852.00	4,907.39	4,907.39	-	100%	90%	90%
3.03.06.001.001	7.3.08.03	Lubricantes	Planta De Tratamiento De Aguas Residuales	-	1,570.84	1,570.84	1,570.84	-	-	-	1,570.84	1,570.84	-	100%	0%	0%
3.03.90.001.001	7.3.06.01.01.021	Consultoría Sistema Integral De Agua Potable-Malacatos	Consultoría Sistema Integral Agua Malacatos Bede	-	103,937.58	103,937.58	-	-	-	-	103,937.58	103,937.58	103,937.58	0%	0%	0%
3.03.90.001.001	7.3.06.04.01.017	Fiscalización Consultoría Para El Sistema Integral De Agua Potable-Malacatos-Gad	Consultoría Sistema Integral Agua Malacatos Bede	-	4,997.00	4,997.00	-	-	-	-	4,997.00	4,997.00	4,997.00	0%	0%	0%
3.03.90.006.001	7.5.01.01.01.093	"Const. Captación Yconducción Sistema Agua Potable Sto.Domingo-Malacatos	Agua Potable Malacatos	40,000.00	-	40,000.00	-	-	-	-	40,000.00	40,000.00	40,000.00	0%	0%	0%
3.03.90.007.001	7.5.01.01.01.09	"Mejoramiento Del Sistema De Agua Potable De Quinara	Agua Potable Quinara	60,000.00	-	60,000.00	-	-	-	-	60,000.00	60,000.00	60,000.00	0%	0%	0%
3.03.90.008.001	7.5.01.01.01.091	"Construc. Y Repotenciación Del Sistema Agua Potable-Parrr. San Lucas	Agua Potables San Lucas	84,000.00	-	84,000.00	-	-	-	-	84,000.00	84,000.00	84,000.00	0%	0%	0%
3.03.90.010.001	7.5.01.01.01.089	Mejoramiento De La Planta De Agua Potable De La Parroquia Santiago	Agua Potable Santiago	-	30,000.00	30,000.00	30,000.00	-	-	-	30,000.00	30,000.00	-	100%	0%	0%
3.03.90.010.001	7.5.01.01.01.09	"Mejoramiento Del Sistema De Agua Potable, Parroquia Santiago	Agua Potable Santiago	80,000.00	-	80,000.00	-	-	-	-	80,000.00	80,000.00	80,000.00	0%	0%	0%
3.03.90.011.001	7.5.01.01.01.09	"Sistema De Agua Potable Barrio Gonzabal-Taquil	Agua Potable Taquil	77,435.95	-	77,435.95	-	-	-	-	77,435.95	77,435.95	77,435.95	0%	0%	0%
3.03.90.013.001	7.5.01.01.01.095	"Ampliación Sistema Agua Potable Cabecera Parroquia Barrios:Marcopamba,La Elvira, San Gabriel Y Comunidades Yangana	Agua Potable Yangana	100,000.00	-	100,000.00	-	-	-	-	100,000.00	100,000.00	100,000.00	0%	0%	0%
3.03.90.014.001	7.5.01.99.01.104	Obras De Infraestructura Sector Rural	Gabinetes Itinerantes Parroquias	-	700,000.00	700,000.00	-	-	-	-	700,000.00	700,000.00	700,000.00	0%	0%	0%
3.03.91.001.001	7.5.01.03.01.139	Alcantarillado Sanitario Y Pluvial Vía A La Escuela Benjamín Franklin Centro Parroquia-Chantaco	Alcantarillado Chantaco	-	60,000.00	60,000.00	-	-	-	-	60,000.00	60,000.00	60,000.00	0%	0%	0%
3.03.91.001.001	7.5.01.03.01.15	"Alcantarillado El Auxilio De La Parroq. Chantaco	Alcantarillado Chantaco	50,000.00	-	50,000.00	-	-	-	-	50,000.00	50,000.00	50,000.00	0%	0%	0%
3.03.91.002.001	7.5.01.03.01.142	Alcantarillado Pluvial En Varias Calles En La Cabecera Parroquia-Chuquiribamba	Alcantarillado Chuquiribamba	-	93,225.46	93,225.46	93,225.46	-	-	-	93,225.46	93,225.46	-	100%	0%	0%
3.03.91.004.001	7.5.01.03.01.15	"Const. Alcantarillado Pluvial Del Centro Urbano- Gualel	Alcantarillado Gualel	228,517.55	-	228,517.55	-	-	-	-	228,517.55	228,517.55	228,517.55	0%	0%	0%
3.03.91.005.001	7.3.06.05.01.149	Estudio De Prefactibilidad, Factibilidad Y Diseño Definitivo Del Sistema De Alcantarillado Sanitario Barrio San Juan-Jimbilla	Alcantarillado Jimbilla	-	16,561.50	16,561.50	16,561.50	-	-	-	16,561.50	16,561.50	-	100%	0%	0%
3.03.91.005.001	7.3.06.05.01.150	Estudio De Prefactibilidad, Factibilidad Y Diseño Definitivo Del Sistema De Alcantarillado Pluvial Area Urbana-Jimbilla	Alcantarillado Jimbilla	-	15,361.81	15,361.81	15,361.81	-	-	-	15,361.81	15,361.81	-	100%	0%	0%
3.03.91.005.001	7.5.01.03.01.149	"Const. Sistema De Alcantarillado Pluvial Area Urbana Parroq. Jimbilla	Alcantarillado Jimbilla	155,423.26	-	155,423.26	-	-	-	-	155,423.26	155,423.26	155,423.26	0%	0%	0%
3.03.91.006.001	7.3.06.05.01.151	"Estudio Sistema De Alcantarillado Sanitario Barrio Cabianga-Malacatos	Alcantarillado Malacatos	20,000.00	-	20,000.00	19,872.50	-	-	-	20,000.00	20,000.00	127.50	99%	0%	0%
3.03.91.006.001	7.5.01.03.01.123	Construcción Del Colector Marginal (La Gasolinera Hasta El Barrio Belén Malacatos)	Alcantarillado Malacatos	-	180,000.00	180,000.00	179,999.31	179,999.31	-	-	0.69	180,000.00	0.69	100%	100%	0%
3.03.91.006.001	7.5.01.03.01.155	"Const. Colector Occidental De Aguas Servidas De La Parroq. Malacatos	Alcantarillado Malacatos	150,000.00	-	150,000.00	-	-	-	-	150,000.00	150,000.00	150,000.00	0%	0%	0%
3.03.91.006.001	7.5.01.03.01.15	"Alcantarillado Barrio El Pedregal- Parroq. Malacatos	Alcantarillado Malacatos	20,000.00	-	20,000.00	-	-	-	-	20,000.00	20,000.00	20,000.00	0%	0%	0%
3.03.91.008.001	7.5.01.03.01.151	"Ampliación Sistema De Alcantarillado Sanitario Parroquia San Lucas	Alcantarillado San Lucas	110,000.00	-	110,000.00	-	-	-	-	110,000.00	110,000.00	110,000.00	0%	0%	0%
3.03.91.009.001	7.5.01.03.01.157	"Implementación Red Alcantarillado Barrio Amala Alto, Sec. Madre Tierra Y Cambio Red Principal Alcant. Sanitario Centro Urbano San Pedro Vilcab.	Alcantarillado San Pedro Vilcabamba	81,638.22	-	81,638.22	-	-	-	-	81,638.22	81,638.22	81,638.22	0%	0%	0%
3.03.91.010.001	7.5.01.03.01.12	Alcantarillado Pluvial En La Parroquia Santiago	Alcantarillado Santiago	-	25,000.00	25,000.00	25,000.00	-	-	-	25,000.00	25,000.00	-	100%	0%	0%
3.03.91.010.001	7.5.01.03.01.150	"Sistema Alcantarillado Sanitario Sector San José Parroq. Santiago Fase	Alcantarillado Santiago	43,799.74	-	43,799.74	-	-	-	-	43,799.74	43,799.74	43,799.74	0%	0%	0%
3.03.91.011.001	7.5.01.03.01.12	Sistema De Alcantarillado Pluvial En Cera, Parroquia Taquil	Alcantarillado Taquil	-	119,000.00	119,000.00	-	-	-	-	119,000.00	119,000.00	119,000.00	0%	0%	0%
3.03.91.012.001	7.5.01.03.01.129	Alcantarillado Barrio Yamburara Bajo	Alcantarillado Vilcabamba	-	84,000.00	84,000.00	84,000.00	-	-	-	84,000.00	84,000.00	-	100%	0%	0%

Cedula de gastos semaforizada a nivel de ítem

AREA	PARTIDA	DESCRIPCION	UNIDAD/PROYECTO/ACTIVIDAD	INICIAL	REFORMA	CODIFICADO	CERTIFICADO	COMPROMISO	DEVENGADO	PAGADO	SALDO COMPROMISO	SALDO DEVENGADO	SALDO DISPONIBLE	% CERTIFICADO	% COMPROMISO	% DEVENGADO
3.03.91.012.001	7.5.01.03.01.13	Alcantarillado Sanitario Barrio Huilicos	Alcantarillado Vilcabamba	-	29,441.31	29,441.31	29,441.31	-	-	-	29,441.31	29,441.31	-	100%	0%	0%
3.03.91.012.001	7.5.01.03.01.15	Implementación Sistema Alcantarillado Pluvial Y Sanitario Zona Urbana Vilcabamba	Alcantarillado Vilcabamba	126,642.57	-	126,642.57	-	-	-	-	126,642.57	126,642.57	126,642.57	0%	0%	0%
3.03.91.013.001	7.5.01.03.01.13	Alcantarillado Pluvial Del Centro Parroquial De Yangana	Alcantarillado Yangana	-	40,000.00	40,000.00	40,000.00	-	-	-	40,000.00	40,000.00	-	100%	0%	0%
3.03.92.007.001	7.5.01.03.01.15	Reubicación Colector De La Planta De Tratamiento Aguas Residuales Parroc. Quinara	Planta De Trat. Aguas Residuales Quinara	50,000.00	-	50,000.00	-	-	-	-	50,000.00	50,000.00	50,000.00	0%	0%	0%
3.03.92.011.001	7.5.01.03.01.15	Planta De Tratamiento Aguas Residuales Taquil	Planta De Trat. Aguas Residuales-taquil	95,000.00	-	95,000.00	-	-	-	-	95,000.00	95,000.00	95,000.00	0%	0%	0%
3.04.01.001.002	7.8.01.06	A Entidades Financieras Públicas	Proteccion Microcruceas	590,000.00	-	590,000.00	122,685.75	122,685.75	122,685.75	122,685.75	467,314.25	467,314.25	467,314.25	21%	21%	21%
3.04.03.001.001	5.1.01.05	Remuneraciones Unificadas	Centro Historico Y Territorial	286,844.54	-	286,844.54	59,046.00	59,046.00	59,046.00	59,046.00	227,798.54	227,798.54	227,798.54	21%	21%	21%
3.04.03.001.001	5.1.02.03	Decimotercer Sueldo	Centro Historico Y Territorial	23,903.71	-	23,903.71	1,573.83	1,573.83	1,573.83	1,573.83	22,329.88	22,329.88	22,329.88	7%	7%	7%
3.04.03.001.001	5.1.02.04	Decimocuarto Sueldo	Centro Historico Y Territorial	14,122.19	-	14,122.19	964.08	964.08	964.08	964.08	13,158.11	13,158.11	13,158.11	7%	7%	7%
3.04.03.001.001	5.1.06.01	Aporte Patronal	Centro Historico Y Territorial	33,417.39	-	33,417.39	6,867.62	6,867.62	6,867.62	6,867.62	26,549.77	26,549.77	26,549.77	21%	21%	21%
3.04.03.001.001	5.1.06.02	Fondo De Reserva	Centro Historico Y Territorial	23,903.71	-	23,903.71	4,556.02	4,556.02	4,556.02	4,556.02	19,347.69	19,347.69	19,347.69	19%	19%	19%
3.04.03.001.001	7.3.08.04	Materiales De Oficina	Centro Historico Y Territorial	143.00	-	143.00	-	-	-	-	143.00	143.00	143.00	0%	0%	0%
3.04.03.001.001	7.3.08.11	Insumos, Materiales Y Suministros Para La Construcción, Eléctricos, Plomería, Carpintería, Señalización Vial, Navegación Y Contra Incendios	Centro Historico Y Territorial	3,145.00	-	3,145.00	-	-	-	-	3,145.00	3,145.00	3,145.00	0%	0%	0%
3.04.03.001.001	7.3.14.06	Herramientas Y Equipos Menores	Centro Historico Y Territorial	390.00	-	390.00	-	-	-	-	390.00	390.00	390.00	0%	0%	0%
3.04.03.001.001	7.5.01.04.01.03	Intervención Cubierta Y Cielo Raso Del Teatro Bolívar	Centro Historico Y Territorial	-	4,259.64	4,259.64	4,259.64	-	-	-	4,259.64	4,259.64	-	100%	0%	0%
3.04.03.001.001	7.5.01.07.01.06	Intervención En Centro Artesanal Lolita Samaniego	Centro Historico Y Territorial	-	59,082.40	59,082.40	59,082.40	-	-	-	59,082.40	59,082.40	-	100%	0%	0%
3.04.03.001.001	7.5.01.07.01.06	Const. Bateria Sanitaria Y Graderios-Cancha B. Machala-Jimbilla	Centro Historico Y Territorial	-	43,780.57	43,780.57	-	-	-	-	43,780.57	43,780.57	43,780.57	0%	0%	0%
3.04.03.001.001	8.4.01.04	Maquinarias Y Equipos	Centro Historico Y Territorial	550.00	-	550.00	-	-	-	-	550.00	550.00	550.00	0%	0%	0%
3.04.03.001.001	8.4.01.06	Herramientas	Centro Historico Y Territorial	2,500.00	-	2,500.00	-	-	-	-	2,500.00	2,500.00	2,500.00	0%	0%	0%
3.04.03.001.002	7.5.01.04.02.00	Regeneración Urbana Calle Ricardo Fernández Y Napoleón Q. Cisne	Centro Historico Y Territorial-parroquias	-	36,260.54	36,260.54	36,260.54	-	-	-	36,260.54	36,260.54	-	100%	0%	0%
3.04.03.001.002	7.5.01.04.02.00	Intervención Del Parque Central Santiago II Etapa	Centro Historico Y Territorial-parroquias	-	42,448.58	42,448.58	-	-	-	-	42,448.58	42,448.58	42,448.58	0%	0%	0%
3.04.03.001.002	7.5.01.04.02.00	Intervención De La Plaza Central Jimbilla I Etapa	Centro Historico Y Territorial-parroquias	-	97,214.46	97,214.46	97,214.46	-	-	-	97,214.46	97,214.46	-	100%	0%	0%
3.04.03.001.002	7.5.01.04.02.00	Regeneración Urb. Ricardo F. Napoleón Q-El Cisne II Etapa	Centro Historico Y Territorial-parroquias	-	63,548.06	63,548.06	63,548.06	-	-	-	63,548.06	63,548.06	-	100%	0%	0%
3.04.03.001.002	7.5.01.07.01.06	Techado Mercado Parroquial Feria Libre-Vilcabamba	Centro Historico Y Territorial-parroquias	-	33,857.87	33,857.87	33,857.86	33,857.81	-	-	0.06	33,857.87	0.01	100%	100%	0%
3.04.03.001.004	7.5.01.07.01.08	Restauración De La Casa Comunal Del Barrio Menfis Central	Centro Historico-presupuesto Participativo	100,000.00	-	100,000.00	-	-	-	-	100,000.00	100,000.00	100,000.00	0%	0%	0%
3.04.04.001.001	5.1.01.05	Remuneraciones Unificadas	Avaluos Y Catastros	40,821.48	-	40,821.48	10,185.00	10,185.00	10,185.00	10,185.00	30,636.48	30,636.48	30,636.48	25%	25%	25%
3.04.04.001.001	5.1.02.03	Decimotercer Sueldo	Avaluos Y Catastros	3,401.79	-	3,401.79	419.01	419.01	419.01	419.01	2,982.78	2,982.78	2,982.78	12%	12%	12%
3.04.04.001.001	5.1.02.04	Decimocuarto Sueldo	Avaluos Y Catastros	1,460.92	-	1,460.92	120.51	120.51	120.51	120.51	1,340.41	1,340.41	1,340.41	8%	8%	8%
3.04.04.001.001	5.1.05.10	Servicios Personales Por Contrato	Avaluos Y Catastros	15,731.59	-	15,731.59	3,672.62	3,672.62	3,672.62	3,672.62	12,058.97	12,058.97	12,058.97	23%	23%	23%
3.04.04.001.001	5.1.06.01	Aporte Patronal	Avaluos Y Catastros	4,755.70	-	4,755.70	1,168.22	1,168.22	1,168.22	1,168.22	3,587.48	3,587.48	3,587.48	25%	25%	25%
3.04.04.001.001	5.1.06.02	Fondo De Reserva	Avaluos Y Catastros	3,401.79	-	3,401.79	848.40	848.40	848.40	848.40	2,553.39	2,553.39	2,553.39	25%	25%	25%
3.04.04.001.001	7.1.01.06	Salarios Unificados	Avaluos Y Catastros	13,490.93	-	13,490.93	3,366.00	3,366.00	3,366.00	3,366.00	10,124.93	10,124.93	10,124.93	25%	25%	25%
3.04.04.001.001	7.1.02.03	Decimotercer Sueldo	Avaluos Y Catastros	1,124.24	-	1,124.24	-	-	-	-	1,124.24	1,124.24	1,124.24	0%	0%	0%
3.04.04.001.001	7.1.02.04	Decimocuarto Sueldo	Avaluos Y Catastros	973.94	-	973.94	-	-	-	-	973.94	973.94	973.94	0%	0%	0%
3.04.04.001.001	7.1.05.10	Servicios Personales Por Contrato	Avaluos Y Catastros	26,238.37	-	26,238.37	6,084.38	6,084.38	6,084.38	6,084.38	20,153.99	20,153.99	20,153.99	23%	23%	23%
3.04.04.001.001	7.1.06.01	Aporte Patronal	Avaluos Y Catastros	1,639.15	-	1,639.15	439.60	439.60	439.60	439.60	1,199.55	1,199.55	1,199.55	27%	27%	27%
3.04.04.001.001	7.1.06.02	Fondo De Reserva	Avaluos Y Catastros	1,124.24	-	1,124.24	370.01	370.01	370.01	370.01	754.23	754.23	754.23	33%	33%	33%
3.04.04.001.001	7.3.06.06	Honorarios Por Contratos Civiles De Servicios	Avaluos Y Catastros	14,544.00	-	14,544.00	11,231.20	-	-	-	14,544.00	14,544.00	3,312.80	77%	0%	0%
3.04.04.001.001	7.3.07.02	Arrendamiento Y Licencias De Uso De Paquetes Informáticos	Avaluos Y Catastros	2,700.00	-	2,700.00	-	-	-	-	2,700.00	2,700.00	-	0%	0%	0%
3.04.04.001.001	7.3.07.04	Mantenimiento Y Reparación De Equipos Y Sistemas Informáticos	Avaluos Y Catastros	2,480.00	-	2,480.00	-	-	-	-	2,480.00	2,480.00	2,480.00	0%	0%	0%
3.04.04.001.001	7.3.08.04	Materiales De Oficina	Avaluos Y Catastros	1,836.00	-	1,836.00	-	-	-	-	1,836.00	1,836.00	1,836.00	0%	0%	0%
3.04.04.001.001	7.3.08.07	Materiales De Impresión, Fotografía, Reproducción Y Publicaciones	Avaluos Y Catastros	3,300.00	-	3,300.00	-	-	-	-	3,300.00	3,300.00	3,300.00	0%	0%	0%
3.04.04.001.001	7.3.14.06	Herramientas Y Equipos Menores	Avaluos Y Catastros	640.00	-	640.00	-	-	-	-	640.00	640.00	640.00	0%	0%	0%
3.04.04.001.001	8.4.01.07	Equipos, Sistemas Y Paquetes Informáticos	Avaluos Y Catastros	10,500.00	4,400.00	14,900.00	4,400.00	-	-	-	14,900.00	14,900.00	10,500.00	30%	0%	0%
3.04.04.001.002	7.3.02.07	Difusión, Información Y Publicidad	Actualización Catastral Predios Urbanos Loja	1,435.00	-	1,435.00	-	-	-	-	1,435.00	1,435.00	-	0%	0%	0%
3.04.04.001.002	7.3.05.05	Vehiculos	Actualización Catastral Predios Urbanos Loja	11,400.00	-	11,400.00	-	-	-	-	11,400.00	11,400.00	11,400.00	0%	0%	0%
3.04.04.001.002	7.3.06.06	Honorarios Por Contratos Civiles De Servicios	Actualización Catastral Predios Urbanos Loja	186,852.00	4,146.00	190,998.00	176,437.16	68,379.42	11,780.42	11,780.42	122,618.58	179,217.58	14,560.84	92%	36%	6%
3.04.04.001.003	7.3.06.06	Honorarios Por Contratos Civiles De Servicios	Actualización Cartográfica	23,618.00	-	23,618.00	6,441.86	-	-	-	23,618.00	23,618.00	17,176.14	27%	0%	0%
3.04.04.001.003	8.4.01.04	Maquinarias Y Equipos	Actualización Cartográfica	45,500.00	-	45,500.00	-	-	-	-	45,500.00	45,500.00	45,500.00	0%	0%	0%

Cedula de gastos semaforizada a nivel de ítem

AREA	PARTIDA	DESCRIPCION	UNIDAD/PROYECTO/ACTIVIDAD	INICIAL	REFORMA	CODIFICADO	CERTIFICADO	COMPROMISO	DEVENGADO	PAGADO	SALDO COMPROMISO	SALDO DEVENGADO	SALDO DISPONIBLE	% CERTIFICADO	%COMPROMISO	% DEVENGADO
3.04.04.001.004	7.3.06.06	Honorarios Por Contratos Civiles De Servicios	Desarrollo Sigcal Y Gestion De Procesos	159,952.00	-	159,952.00	-	-	-	-	159,952.00	159,952.00	159,952.00	0%	0%	0%
3.04.04.001.004	7.3.08.07	Materiales De Impresión, Fotografía, Reproducción Y Publicaciones	Desarrollo Sigcal Y Gestion De Procesos	6,000.00	-	6,000.00	-	-	-	-	6,000.00	6,000.00	6,000.00	0%	0%	0%
3.04.04.001.004	8.4.01.07	Equipos, Sistemas Y Paquetes Informáticos	Desarrollo Sigcal Y Gestion De Procesos	88,000.00	-	88,000.00	-	-	-	-	88,000.00	88,000.00	88,000.00	0%	0%	0%
3.04.06.002.001	5.1.01.05	Remuneraciones Unificadas	Regulacion Urbana Y Control	43,719.26	-	43,719.26	5,736.80	5,736.80	5,736.80	5,736.80	37,982.46	37,982.46	37,982.46	13%	13%	13%
3.04.06.002.001	5.1.02.03	Decimotercer Sueldo	Regulacion Urbana Y Control	3,643.27	-	3,643.27	303.00	303.00	303.00	303.00	3,340.27	3,340.27	3,340.27	8%	8%	8%
3.04.06.002.001	5.1.02.04	Decimocuarto Sueldo	Regulacion Urbana Y Control	1,460.92	-	1,460.92	120.51	120.51	120.51	120.51	1,340.41	1,340.41	1,340.41	8%	8%	8%
3.04.06.002.001	5.1.06.01	Aporte Patronal	Regulacion Urbana Y Control	5,093.29	-	5,093.29	669.05	669.05	669.05	669.05	4,424.24	4,424.24	4,424.24	13%	13%	13%
3.04.06.002.001	5.1.06.02	Fondo De Reserva	Regulacion Urbana Y Control	3,643.27	-	3,643.27	201.91	201.91	201.91	201.91	3,441.36	3,441.36	3,441.36	6%	6%	6%
3.04.06.002.001	7.1.01.05	Remuneraciones Unificadas	Regulacion Urbana Y Control	23,711.33	-	23,711.33	5,916.00	5,916.00	5,916.00	5,916.00	17,795.33	17,795.33	17,795.33	25%	25%	25%
3.04.06.002.001	7.1.02.03	Decimotercer Sueldo	Regulacion Urbana Y Control	1,975.94	-	1,975.94	246.51	246.51	246.51	246.51	1,729.43	1,729.43	1,729.43	12%	12%	12%
3.04.06.002.001	7.1.02.04	Decimocuarto Sueldo	Regulacion Urbana Y Control	973.94	-	973.94	120.51	120.51	120.51	120.51	853.43	853.43	853.43	12%	12%	12%
3.04.06.002.001	7.1.05.10	Servicios Personales Por Contrato	Regulacion Urbana Y Control	43,252.98	-	43,252.98	10,057.19	10,057.19	10,057.19	10,057.19	33,195.79	33,195.79	33,195.79	23%	23%	23%
3.04.06.002.001	7.1.06.01	Aporte Patronal	Regulacion Urbana Y Control	2,762.37	-	2,762.37	687.89	687.89	687.89	687.89	2,074.48	2,074.48	2,074.48	25%	25%	25%
3.04.06.002.001	7.1.06.02	Fondo De Reserva	Regulacion Urbana Y Control	1,975.94	-	1,975.94	492.78	492.78	492.78	492.78	1,483.16	1,483.16	1,483.16	25%	25%	25%
3.04.06.002.001	7.3.04.02	Edificios, Locales Y Residencias Y Cableado Estructurado	Regulacion Urbana Y Control	10,000.00	-	10,000.00	-	-	-	-	10,000.00	10,000.00	10,000.00	0%	0%	0%
3.04.06.002.001	7.3.06.06	Honorarios Por Contratos Civiles De Servicios	Regulacion Urbana Y Control	85,536.00	10,100.00	95,636.00	81,082.04	12,653.66	12,653.66	12,653.66	82,982.34	82,982.34	14,553.96	85%	13%	13%
3.04.06.002.001	7.3.07.02	Arrendamiento Y Licencias De Uso De Paquetes Informáticos	Regulacion Urbana Y Control	9,100.00	-9,100.00	-	-	-	-	-	-	-	-	#DIV/0!	#DIV/0!	#DIV/0!
3.04.06.002.001	7.3.08.04	Materiales De Oficina	Regulacion Urbana Y Control	2,500.00	-	2,500.00	-	-	-	-	2,500.00	2,500.00	2,500.00	0%	0%	0%
3.04.06.002.001	7.3.08.07	Materiales De Impresión, Fotografía, Reproducción Y Publicaciones	Regulacion Urbana Y Control	9,667.60	-	9,667.60	-	-	-	-	9,667.60	9,667.60	9,667.60	0%	0%	0%
3.04.06.002.001	7.3.08.13	Repuestos Y Accesorios	Regulacion Urbana Y Control	1,000.00	-1,000.00	-	-	-	-	-	-	-	-	#DIV/0!	#DIV/0!	#DIV/0!
3.04.06.002.001	8.4.01.03	Mobiliarios	Regulacion Urbana Y Control	2,000.00	-	2,000.00	-	-	-	-	2,000.00	2,000.00	2,000.00	0%	0%	0%
3.04.06.002.001	8.4.01.04	Maquinarias Y Equipos	Regulacion Urbana Y Control	5,000.00	-	5,000.00	-	-	-	-	5,000.00	5,000.00	5,000.00	0%	0%	0%
3.04.06.002.001	8.4.01.07	Equipos, Sistemas Y Paquetes Informáticos	Regulacion Urbana Y Control	10,000.00	13,139.00	23,139.00	13,139.00	-	-	-	23,139.00	23,139.00	10,000.00	57%	0%	0%
3.04.90.001.001	7.5.01.99.01.20	*Repotenciación De Los Dos Accesos Principales A La Parroquia Chantaco	Gestión Territorial Chantaco	17,000.00	-	17,000.00	-	-	-	-	17,000.00	17,000.00	17,000.00	0%	0%	0%
3.04.90.002.001	7.5.01.99.01.20	*Const. Cubierta De La Esc. Del Barrio Pordel Parroquia Chiquiribamba	Gestión Territorial Chiquiribamba	20,000.00	-	20,000.00	-	-	-	-	20,000.00	20,000.00	20,000.00	0%	0%	0%
3.04.90.003.001	7.5.01.04.01.06	*Construcción De La Escalinata En El Barrio 29 De Abril De La Parroquia El Cisne	Gestión Territorial El Cisne	80,000.00	-	80,000.00	-	-	-	-	80,000.00	80,000.00	80,000.00	0%	0%	0%
3.04.90.003.001	7.5.01.04.01.06	*Regeneración De La Calle Napoleon Quezada De La Parroquia El Cisne	Gestión Territorial El Cisne	127,221.34	-	127,221.34	-	-	-	-	127,221.34	127,221.34	127,221.34	0%	0%	0%
3.04.90.003.001	7.5.01.04.02.01	Regeneración Urbana Parroquia El Cisne En La Plaza Central	Gestión Territorial El Cisne	-	199,398.60	199,398.60	170,975.32	-	-	-	199,398.60	199,398.60	28,423.28	86%	0%	0%
3.04.90.005.001	7.5.01.04.01.06	*Mejoramiento Acceso Al Cementerio Parroquial (Escalinata) Parroquia Jimbilla	Gestión Territorial Jimbilla	40,000.00	-	40,000.00	-	-	-	-	40,000.00	40,000.00	40,000.00	0%	0%	0%
3.04.90.005.001	7.5.01.99.01.19	Intervención De La Plaza Central Segunda Etapa(Cubierta)Jimbilla	Gestión Territorial Jimbilla	-	94,734.09	94,734.09	94,734.09	-	-	-	94,734.09	94,734.09	-	100%	0%	0%
3.04.90.006.001	7.5.01.99.01.21	*Implementación Museo En Santuario Señor De La Caridad- Parroquia Malacatos	Gestión Territorial Malacatos	25,000.00	-	25,000.00	-	-	-	-	25,000.00	25,000.00	25,000.00	0%	0%	0%
3.04.90.008.001	7.5.01.04.01.06	*Mejoramiento De Los Espacios Públicos De La Parroquia San Lucas	Gestión Territorial San Lucas	60,000.00	-	60,000.00	-	-	-	-	60,000.00	60,000.00	60,000.00	0%	0%	0%
3.04.90.009.001	7.3.08.11	*Insumos, Materiales Y Suministros Para La Construcción Eléctrica, Plomería, Carpintería, Señalización Vial, Navegación Y Contra Incendios	Gestión Territorial San Pedro Vilcabamba	12,457.32	-	12,457.32	-	-	-	-	12,457.32	12,457.32	12,457.32	0%	0%	0%
3.04.90.009.001	7.5.01.99.01.21	*Const. Malecon Uchima, Sector Piedra Grande Parroquia San Pedro Vilcabamba	Gestión Territorial San Pedro Vilcabamba	70,000.00	-	70,000.00	-	-	-	-	70,000.00	70,000.00	70,000.00	0%	0%	0%
3.04.90.011.001	7.5.01.07.01.09	*Const. Del Salón Comunal Del Centro Parroquial Taquil	Gestión Territorial Taquil	60,000.00	-	60,000.00	-	-	-	-	60,000.00	60,000.00	60,000.00	0%	0%	0%
3.04.90.011.001	7.5.01.99.01.20	*Const. Cancha De Uso Múltiple El Barrio Cera-Taquil	Gestión Territorial Taquil	35,000.00	-	35,000.00	-	-	-	-	35,000.00	35,000.00	35,000.00	0%	0%	0%
3.04.90.012.001	7.5.01.04.01.06	*Intervención Del Parque Central De Vilcabamba	Gestión Territorial Vilcabamba	80,000.00	-	80,000.00	-	-	-	-	80,000.00	80,000.00	80,000.00	0%	0%	0%
3.04.90.013.001	7.5.01.04.02.01	Parque Central Yangana II Etapa	Gestión Territorial Yangana	-	60,000.00	60,000.00	60,000.00	-	-	-	60,000.00	60,000.00	-	100%	0%	0%
3.06.01.001.001	5.1.01.05	Remuneraciones Unificadas	Obras Públicas	180,335.95	-	180,335.95	29,640.00	29,640.00	29,640.00	29,640.00	150,695.95	150,695.95	150,695.95	16%	16%	16%
3.06.01.001.001	5.1.01.06	Salarios Unificados	Obras Públicas	389,156.76	-	389,156.76	94,832.30	94,832.30	94,832.30	94,832.30	294,324.46	294,324.46	294,324.46	24%	24%	24%
3.06.01.001.001	5.1.02.03	Decimotercer Sueldo	Obras Públicas	47,457.73	-	47,457.73	2,005.01	2,005.01	2,005.01	2,005.01	45,452.72	45,452.72	45,452.72	4%	4%	4%
3.06.01.001.001	5.1.02.04	Decimocuarto Sueldo	Obras Públicas	34,575.01	-	34,575.01	1,205.10	1,205.10	1,205.10	1,205.10	33,369.91	33,369.91	33,369.91	3%	3%	3%
3.06.01.001.001	5.1.06.01	Aporte Patronal	Obras Públicas	68,291.68	-	68,291.68	15,286.06	15,286.06	15,225.59	15,225.59	53,005.62	53,005.62	53,005.62	22%	22%	22%
3.06.01.001.001	5.1.06.02	Fondo De Reserva	Obras Públicas	47,457.73	-	47,457.73	10,116.65	10,116.65	10,116.65	10,116.65	37,341.08	37,341.08	37,341.08	21%	21%	21%

Cedula de gastos semaforizada a nivel de ítem

AREA	PARTIDA	DESCRIPCION	UNIDAD/PROYECTO/ACTIVIDAD	INICIAL	REFORMA	CODIFICADO	CERTIFICADO	COMPROMISO	DEVENGADO	PAGADO	SALDO COMPROMISO	SALDO DEVENGADO	SALDO DISPONIBLE	% CERTIFICADO	%COMPROMISO	% DEVENGADO
3.06.01.001.001	5.3.01.05	Telecomunicaciones	Obras Públicas	-	3,240.00	3,240.00	3,240.00	3,240.00	-	-	-	3,240.00	3,240.00	100%	100%	0%
3.06.01.001.001	7.1.01.05	Remuneraciones Unificadas	Obras Públicas	380,511.50	-	380,511.50	85,467.00	85,467.00	85,467.00	85,467.00	295,044.50	295,044.50	295,044.50	22%	22%	22%
3.06.01.001.001	7.1.01.06	Salarios Unificados	Obras Públicas	1,389,155.81	-	1,389,155.81	324,951.86	323,829.36	323,287.06	323,287.06	1,065,326.45	1,065,868.75	1,064,304.45	23%	23%	23%
3.06.01.001.001	7.1.02.03	Decimotercer Sueldo	Obras Públicas	147,472.30	-	147,472.30	7,716.37	7,716.17	7,716.17	7,716.17	139,710.93	139,756.13	139,710.93	5%	5%	5%
3.06.01.001.001	7.1.02.04	Decimocuarto Sueldo	Obras Públicas	108,594.76	-	108,594.76	5,446.72	5,407.89	5,407.89	5,407.89	103,148.04	103,186.87	103,148.04	5%	5%	5%
3.06.01.001.001	7.1.06.01	Aporte Patronal	Obras Públicas	213,112.02	-	213,112.02	49,452.47	49,327.36	49,327.36	49,327.36	163,784.66	163,784.66	163,659.55	23%	23%	23%
3.06.01.001.001	7.1.06.02	Fondo de Reserva	Obras Públicas	147,472.30	-	147,472.30	34,372.26	34,372.26	34,372.26	34,372.26	113,100.04	113,100.04	113,100.04	23%	23%	23%
3.06.01.001.001	7.3.01.05	Telecomunicaciones	Obras Públicas	3,240.00	-	3,240.00	-	-	-	-	3,240.00	3,240.00	3,240.00	0%	0%	0%
3.06.01.001.001	7.3.02.04	Edición, Impresión, Reproducción, Publicaciones Suscripciones, Fotocopiado, Traducción, Empastado, Enmarcación, Serigrafía, Fotografía, Carnetización,	Obras Públicas	3,760.00	-	3,760.00	-	-	-	-	3,760.00	3,760.00	3,760.00	0%	0%	0%
3.06.01.001.001	7.3.04.03	Mobiliarios (Instalación, Mantenimiento Y Reparación)	Obras Públicas	2,000.00	-	2,000.00	-	-	-	-	2,000.00	2,000.00	2,000.00	0%	0%	0%
3.06.01.001.001	7.3.06.05.01.00	Estudio Y Diseño De Proyectos	Obras Públicas	-	14,038.20	14,038.20	14,038.20	-	-	-	14,038.20	14,038.20	-	100%	0%	0%
3.06.01.001.001	7.3.07.02	Arrendamiento Y Licencias De Uso De Paquetes Informáticos	Obras Públicas	9,000.00	-	9,000.00	-	-	-	-	9,000.00	9,000.00	9,000.00	0%	0%	0%
3.06.01.001.001	7.3.08.04	Materiales De Oficina	Obras Públicas	9,000.00	-	9,000.00	-	-	-	-	9,000.00	9,000.00	9,000.00	0%	0%	0%
3.06.01.001.001	7.3.08.05	Materiales De Aseo	Obras Públicas	3,000.00	2,250.00	5,250.00	2,250.00	-	-	-	5,250.00	5,250.00	3,000.00	43%	0%	0%
3.06.01.001.001	7.3.08.07	Materiales de Impresión, Fotografía, Reproducción y Publicaciones	Obras Públicas	3,500.00	-	3,500.00	-	-	-	-	3,500.00	3,500.00	3,500.00	0%	0%	0%
3.06.01.001.001	7.5.01.99.01.09	Contrucción De Muro De Gavión En La Calle Luis Vargas Torres De La Ciudad De Loja-La Banda	Obras Públicas	-	59,189.67	59,189.67	59,189.67	-	-	-	59,189.67	59,189.67	-	100%	0%	0%
3.06.01.001.001	7.5.01.99.01.17	Intervención De La Clínica Hospital Municipal Julia Esther González Etapa	Obras Públicas	-	754,509.30	754,509.30	-	-	-	-	754,509.30	754,509.30	754,509.30	0%	0%	0%
3.06.01.001.001	7.5.01.99.01.23	Cubierta Tipo Cancha De Uso Múltiple Del Barrio Víctor Emilio Valdivieso (Colec)	Obras Públicas	-	53,339.28	53,339.28	52,155.62	52,155.61	-	-	1,183.67	53,339.28	1,183.66	98%	98%	0%
3.06.01.001.001	8.4.01.03	Mobiliarios	Obras Públicas	1,000.00	-	1,000.00	-	-	-	-	1,000.00	1,000.00	1,000.00	0%	0%	0%
3.06.01.001.001	8.4.01.04	Maquinarias Y Equipos	Obras Públicas	-	1,425,205.03	1,425,205.03	1,425,205.03	5,000.00	5,000.00	5,000.00	1,420,205.03	1,420,205.03	-	100%	0%	0%
3.06.01.001.001	8.4.01.07	Equipos, Sistemas Y Paquetes Informáticos	Obras Públicas	19,100.00	2,079.68	21,179.68	4,773.77	-	-	-	21,179.68	21,179.68	16,405.91	23%	0%	0%
3.06.01.001.002	7.3.06.02.01.00	Servicio De Auditoría	Estudios Y Diseños	3,000.00	1,020.00	4,020.00	-	1,020.00	-	-	3,000.00	4,020.00	-	25%	25%	0%
3.06.01.001.002	7.3.06.02.01.00	Auditorías Ambientales	Estudios Y Diseños	18,500.00	-	18,500.00	-	-	-	-	18,500.00	18,500.00	-	0%	0%	0%
3.06.01.001.002	7.7.01.02	Tasas Generales Impuestos, Contribuciones, Permiso	Estudios Y Diseños	-	482.00	482.00	482.00	482.00	482.00	482.00	-	-	-	100%	100%	100%
3.06.01.001.003	7.3.06.05.01.13	Estudio Geológicos-Geotécnicos	Declaratoria De Emergencia	-	15,611.40	15,611.40	15,611.40	15,611.40	-	-	-	15,611.40	-	100%	100%	0%
3.06.01.001.006	7.5.01.07.01.07	Construcción Bateria Sanitaria Centro Chuquiribamba	Adecuación Bateria Sanitaria Centro Chuquiribamba	-	14,178.30	14,178.30	0.02	-	-	-	14,178.30	14,178.30	14,178.28	0%	0%	0%
3.06.01.001.008	7.3.02.55	Combustible	Construcción Residuos Sólidos Cantón Loja	-	78,750.00	78,750.00	78,750.00	-	-	-	78,750.00	78,750.00	-	100%	0%	0%
3.06.01.001.008	7.3.04.04	Maquinaria Y Equipos (Instalación, Mantenimiento Y Reparación)	Construcción Residuos Sólidos Cantón Loja	-	30,000.00	30,000.00	30,000.00	-	-	-	30,000.00	30,000.00	-	100%	0%	0%
3.06.01.001.008	7.3.04.05	Vehículos	Construcción Residuos Sólidos Cantón Loja	-	37,255.93	37,255.93	37,255.93	29,546.94	1,028.70	1,028.70	7,708.99	36,227.23	-	100%	79%	3%
3.06.01.001.008	7.3.08.03	Lubricantes	Construcción Residuos Sólidos Cantón Loja	-	96,032.64	96,032.64	96,032.64	58,137.54	1,935.36	1,935.36	37,895.10	94,097.28	-	100%	61%	2%
3.06.01.001.008	7.3.08.13	Repuestos Y Accesorios	Construcción Residuos Sólidos Cantón Loja	-	167,899.73	167,899.73	167,899.73	62,494.50	1,607.94	1,607.94	105,405.23	166,291.79	-	100%	37%	1%
3.06.01.001.008	8.4.01.04	Maquinarias Y Equipos	Construcción Residuos Sólidos Cantón Loja	-	400,000.00	400,000.00	400,000.00	-	-	-	400,000.00	400,000.00	-	100%	0%	0%
3.06.01.001.008	8.4.01.05	Vehículos	Construcción Residuos Sólidos Cantón Loja	-	69,000.00	69,000.00	69,000.00	-	-	-	69,000.00	69,000.00	-	100%	0%	0%
3.06.01.001.009	7.5.01.99.01.21	"Alcantarilla Tipo Armico Que Une Los Barrios La Banda Alto Y Ciudadela Jaime Roldos	Obras Publicas Presupuesto participativo	35,000.00	-	35,000.00	-	-	-	-	35,000.00	35,000.00	35,000.00	0%	0%	0%
3.06.01.001.009	7.5.01.99.01.21	"Tablero Metálico Para Puente De Dos Carriles, Sector La Alborada	Obras Publicas Presupuesto participativo	63,000.00	-	63,000.00	-	-	-	-	63,000.00	63,000.00	63,000.00	0%	0%	0%
3.06.01.001.009	7.5.01.99.01.21	"Obra Hidráulica De Protección, Parroquia Sucre	Obras Publicas Presupuesto participativo	60,453.25	-	60,453.25	-	-	-	-	60,453.25	60,453.25	60,453.25	0%	0%	0%
3.06.01.001.009	7.5.01.99.01.21	"Tablero Metálico Para Puente De Dos Carriles, Sector Héroes De Cenepa	Obras Publicas Presupuesto participativo	58,702.43	-	58,702.43	-	-	-	-	58,702.43	58,702.43	58,702.43	0%	0%	0%
3.06.01.001.009	7.5.01.99.01.21	"Obras Hidráulicas De Protección Parroquia San Sebastian	Obras Publicas Presupuesto participativo	180,000.00	-	180,000.00	-	-	-	-	180,000.00	180,000.00	180,000.00	0%	0%	0%
3.06.01.001.009	7.5.01.99.01.21	"Obras Hidráulicas De Protección Parroquia Sagrario Y El Valle	Obras Publicas Presupuesto participativo	100,000.00	-	100,000.00	-	-	-	-	100,000.00	100,000.00	100,000.00	0%	0%	0%
3.06.02.001.001	7.1.01.06	Salarios Unificados	Validad	140,223.89	-	140,223.89	34,986.00	34,986.00	34,986.00	34,986.00	105,237.89	105,237.89	105,237.89	25%	25%	25%
3.06.02.001.001	7.1.02.03	Decimotercer Sueldo	Validad	11,685.32	-	11,685.32	486.68	486.68	486.68	486.68	11,198.64	11,198.64	11,198.64	4%	4%	4%
3.06.02.001.001	7.1.02.04	Decimocuarto Sueldo	Validad	9,739.44	-	9,739.44	361.53	361.53	361.53	361.53	9,377.91	9,377.91	9,377.91	4%	4%	4%
3.06.02.001.001	7.1.05.09	Horas Extraordinarias Y Suplementarias	Validad	24,000.00	-	24,000.00	-	-	-	-	24,000.00	24,000.00	24,000.00	0%	0%	0%
3.06.02.001.001	7.1.06.01	Aporte Patronal	Validad	17,037.20	-	17,037.20	4,348.48	4,348.48	4,348.48	4,348.48	12,688.72	12,688.72	12,688.72	26%	26%	26%
3.06.02.001.001	7.1.06.02	Fondo De Reserva	Validad	11,685.32	-	11,685.32	3,017.31	3,017.31	3,017.31	3,017.31	8,668.01	8,668.01	8,668.01	26%	26%	26%
3.06.02.001.001	7.3.02.55	Combustible	Validad	200,000.00	31,519.00	231,519.00	231,519.00	31,519.00	28,028.37	28,028.37	200,000.00	203,490.63	-	100%	14%	12%

Cedula de gastos semaforizada a nivel de item

AREA	PARTIDA	DESCRIPCION	UNIDAD/PROYECTO/ACTIVIDAD	INICIAL	REFORMA	CODIFICADO	CERTIFICADO	COMPROMISO	DEVENGADO	PAGADO	SALDO COMPROMISO	SALDO DEVENGADO	SALDO DISPONIBLE	% CERTIFICADO	%COMPROMISO	% DEVENGADO
3.06.02.001.001	7.3.04.02	Edificios, Locales Y Residencias Y Cableado Estructurado	Vialidad	12,600.00	-	12,600.00	-	-	-	-	12,600.00	12,600.00	12,600.00	0%	0%	0%
3.06.02.001.001	7.3.04.04	Maquinaria Y Equipos (Instalación, Mantenimiento Y Reparación)	Vialidad	34,000.00	3,649.50	37,649.50	8,138.00	3,498.00	3,498.00	2,905.00	34,151.50	34,151.50	29,511.50	22%	9%	9%
3.06.02.001.001	7.3.04.05	Vehículos	Vialidad	27,200.00	-	27,200.00	3,195.00	3,195.00	3,195.00	3,195.00	24,005.00	24,005.00	24,005.00	12%	12%	12%
3.06.02.001.001	7.3.06.06	Honorarios Por Contratos Civiles De Servicios	Vialidad	101,664.00	4,923.20	106,587.20	104,507.84	29,209.58	19,325.58	19,325.58	77,277.62	87,261.62	2,079.36	98%	17%	18%
3.06.02.001.001	7.3.06.09	Investigaciones Profesionales Y Análisis De Laboratorio	Vialidad	1,500.00	350.00	1,850.00	350.00	-	-	-	1,850.00	1,850.00	1,500.00	19%	0%	0%
3.06.02.001.001	7.3.08.02	Vestuario, Lencería, Prendas De Protección Y Accesorios Para Uniformes Militares Y Policiales.	Vialidad	10,000.00	-	10,000.00	-	-	-	-	10,000.00	10,000.00	10,000.00	0%	0%	0%
3.06.02.001.001	7.3.08.03	Lubricantes	Vialidad	30,000.00	23,089.82	53,089.82	23,089.82	23,089.82	23,089.82	-	30,000.00	30,000.00	30,000.00	43%	43%	43%
3.06.02.001.001	7.3.08.11	Insumos, Materiales Y Suministros Para La Construcción, Eléctricos, Plomería, Carpintería, Señalización Vial, Navegación Y Contra Incendios	Vialidad	337,050.00	233,995.97	571,045.97	463,419.79	21,029.50	7,603.50	2,433.14	550,016.47	563,442.47	107,626.18	81%	4%	1%
3.06.02.001.001	7.3.08.13	Requisitos Y Accesorios	Vialidad	240,000.00	12,423.42	252,423.42	100,840.16	15,760.01	3,336.59	3,336.59	236,663.41	249,086.83	151,583.26	40%	6%	1%
3.06.02.001.001	7.7.02.01	Seguros	Vialidad	60,000.00	-	60,000.00	-	-	-	-	60,000.00	60,000.00	60,000.00	0%	0%	0%
3.06.02.001.001	8.4.01.04	Maquinarias Y Equipos	Vialidad	-	10,717.10	10,717.10	10,717.10	-	-	-	10,717.10	10,717.10	-	100%	0%	0%
3.06.02.002.002	7.5.01.05.01.03	Ampliación Pasos Peatonales Puentes Rios Malacatos-Aceras	Ampliación De Puentes	-	50,000.00	50,000.00	50,000.00	-	-	-	50,000.00	50,000.00	-	100%	0%	0%
3.06.02.003.001	7.3.02.55	Combustible	Pavimentación De Vías	32,507.60	10.00	32,517.60	32,517.60	10.00	10.00	10.00	32,507.60	32,507.60	52,000.00	100%	0%	0%
3.06.02.003.001	7.3.08.11	Insumos, Materiales Y Suministros Para La Construcción, Eléctricos, Plomería, Carpintería, Señalización Vial, Navegación Y Contra Incendios	Pavimentación De Vías	52,000.00	22,374.20	74,374.20	22,374.20	-	-	-	74,374.20	74,374.20	52,000.00	30%	0%	0%
3.06.02.003.001	7.5.01.05.01.03	Mantenimiento De Larga Duración A Nivel De Carpeta Asfáltica Vial	Pavimentación De Vías	-	445,230.31	445,230.31	445,230.31	436,134.30	-	-	9,096.01	445,230.31	-	100%	98%	0%
3.06.02.003.002	7.3.08.11	Insumos, Materiales Y Suministros Para La Construcción, Eléctricos, Plomería, Carpintería, Señalización Vial, Navegación Y Contra Incendios	Pavimento Articulado (adoquinado)	-	695.94	695.94	695.94	-	-	-	695.94	695.94	-	100%	0%	0%
3.06.02.003.008	7.3.08.11	Insumos, Materiales Y Suministros Para La Construcción, Eléctricos, Plomería, Carpintería, Señalización Vial, Navegación Y Contra Incendios	Pavimentación Vialidad Urbana Parroq. Vilcabamba	-	9,000.00	9,000.00	9,000.00	-	-	-	9,000.00	9,000.00	-	100%	0%	0%
3.06.02.003.014	7.5.01.05.01.05	Construcción De Aceras Y Bordillos En Área Verde-Quebrada Minas	Aceras Y Bordillos Área Verde Quebrada Minas	-	40,000.00	40,000.00	40,000.00	-	-	-	40,000.00	40,000.00	-	100%	0%	0%
3.06.02.004.002	7.1.01.06	Salarios Unificados	Recapeo De Vías	47,422.66	-	47,422.66	11,832.00	11,832.00	11,832.00	11,832.00	35,590.66	35,590.66	35,590.66	25%	25%	25%
3.06.02.004.002	7.1.02.03	Decimotercer Sueldo	Recapeo De Vías	3,951.89	-	3,951.89	423.88	423.88	423.88	423.88	3,528.01	3,528.01	3,528.01	11%	11%	11%
3.06.02.004.002	7.1.02.04	Decimocuarto Sueldo	Recapeo De Vías	3,408.80	-	3,408.80	361.53	361.53	361.53	361.53	3,047.27	3,047.27	3,047.27	11%	11%	11%
3.06.02.004.002	7.1.06.01	Aporte Patronal	Recapeo De Vías	5,761.85	-	5,761.85	1,437.68	1,437.68	1,437.68	1,437.68	4,324.17	4,324.17	4,324.17	25%	25%	25%
3.06.02.004.002	7.1.06.02	Fondo De Reserva	Recapeo De Vías	3,951.89	-	3,951.89	1,084.17	1,084.17	1,084.17	1,084.17	2,867.72	2,867.72	2,867.72	27%	27%	27%
3.06.02.004.002	7.3.08.11	Insumos, Materiales Y Suministros Para La Construcción, Eléctricos, Plomería, Carpintería, Señalización Vial, Navegación Y Contra Incendios	Recapeo De Vías	24,000.00	28,000.00	52,000.00	28,000.00	10,000.00	10,000.00	7,175.29	42,000.00	42,000.00	24,000.00	54%	19%	19%
3.06.02.004.003	7.1.01.06	Salarios Unificados	Bacheo Rutinario Mantenimiento	35,268.80	-	35,268.80	8,799.60	8,799.60	8,799.60	8,799.60	26,469.20	26,469.20	26,469.20	25%	25%	25%
3.06.02.004.003	7.1.02.03	Decimotercer Sueldo	Bacheo Rutinario Mantenimiento	2,939.07	-	2,939.07	164.65	164.65	164.65	164.65	2,774.42	2,774.42	2,774.42	6%	6%	6%
3.06.02.004.003	7.1.02.04	Decimocuarto Sueldo	Bacheo Rutinario Mantenimiento	2,434.86	-	2,434.86	120.51	120.51	120.51	120.51	2,314.35	2,314.35	2,314.35	5%	5%	5%
3.06.02.004.003	7.1.06.01	Aporte Patronal	Bacheo Rutinario Mantenimiento	4,285.16	-	4,285.16	1,065.98	1,065.98	1,065.98	1,065.98	3,219.18	3,219.18	3,219.18	25%	25%	25%
3.06.02.004.003	7.1.06.02	Fondo De Reserva	Bacheo Rutinario Mantenimiento	2,939.07	-	2,939.07	776.71	776.71	776.71	776.71	2,162.36	2,162.36	2,162.36	26%	26%	26%
3.06.02.004.003	7.3.08.11	Insumos, Materiales Y Suministros Para La Construcción, Eléctricos, Plomería, Carpintería, Señalización Vial, Navegación Y Contra Incendios	Bacheo Rutinario Mantenimiento	170,360.00	295,143.86	465,503.86	347,844.51	1,632.37	1,632.37	32.65	463,871.49	463,871.49	117,659.35	75%	0%	0%
3.06.02.004.003	8.4.01.04	Maquinarias Y Equipos	Bacheo Rutinario Mantenimiento	-	9,000.00	9,000.00	9,000.00	-	-	-	9,000.00	9,000.00	-	100%	0%	0%
3.06.02.004.003	8.4.01.06	Herramientas	Bacheo Rutinario Mantenimiento	-	6,724.00	6,724.00	6,724.00	-	-	-	6,724.00	6,724.00	-	100%	0%	0%
3.06.02.004.004	7.1.01.06	Salarios Unificados	Adoquinado De Calles	33,931.73	-	33,931.73	8,466.00	8,466.00	8,466.00	8,466.00	25,465.73	25,465.73	25,465.73	25%	25%	25%
3.06.02.004.004	7.1.02.03	Decimotercer Sueldo	Adoquinado De Calles	2,827.64	-	2,827.64	140.25	140.25	140.25	140.25	2,687.39	2,687.39	2,687.39	5%	5%	5%
3.06.02.004.004	7.1.02.04	Decimocuarto Sueldo	Adoquinado De Calles	2,434.86	-	2,434.86	120.51	120.51	120.51	120.51	2,314.35	2,314.35	2,314.35	5%	5%	5%
3.06.02.004.004	7.1.06.01	Aporte Patronal	Adoquinado De Calles	4,122.70	-	4,122.70	997.85	997.85	997.85	997.85	3,124.85	3,124.85	3,124.85	24%	24%	24%
3.06.02.004.004	7.1.06.02	Fondo De Reserva	Adoquinado De Calles	2,827.64	-	2,827.64	729.25	729.25	729.25	729.25	2,098.39	2,098.39	2,098.39	26%	26%	26%
3.06.02.004.005	7.1.01.06	Salarios Unificados	Reconformación De Vías	36,901.66	-	36,901.66	9,207.00	9,207.00	9,207.00	9,207.00	27,694.66	27,694.66	27,694.66	25%	25%	25%
3.06.02.004.005	7.1.02.03	Decimotercer Sueldo	Reconformación De Vías	3,075.14	-	3,075.14	-	-	-	-	3,075.14	3,075.14	3,075.14	0%	0%	0%
3.06.02.004.005	7.1.02.04	Decimocuarto Sueldo	Reconformación De Vías	2,434.86	-	2,434.86	-	-	-	-	2,434.86	2,434.86	2,434.86	0%	0%	0%
3.06.02.004.005	7.1.06.01	Aporte Patronal	Reconformación De Vías	4,483.55	-	4,483.55	1,080.26	1,080.26	1,080.26	1,080.26	3,403.29	3,403.29	3,403.29	24%	24%	24%
3.06.02.004.005	7.1.06.02	Fondo De Reserva	Reconformación De Vías	3,075.14	-	3,075.14	792.30	792.30	792.30	792.30	2,282.84	2,282.84	2,282.84	26%	26%	26%
3.06.02.004.006	7.1.01.06	Salarios Unificados	Lastrado	57,751.27	-	57,751.27	14,409.00	14,409.00	14,409.00	14,409.00	43,342.27	43,342.27	43,342.27	25%	25%	25%
3.06.02.004.006	7.1.02.03	Decimotercer Sueldo	Lastrado	4,812.61	-	4,812.61	151.08	151.08	151.08	151.08	4,661.53	4,661.53	4,661.53	3%	3%	3%
3.06.02.004.006	7.1.02.04	Decimocuarto Sueldo	Lastrado	3,895.78	-	3,895.78	120.51	120.51	120.51	120.51	3,775.27	3,775.27	3,775.27	3%	3%	3%
3.06.02.004.006	7.1.06.01	Aporte Patronal	Lastrado	7,016.78	-	7,016.78	1,782.24	1,782.24	1,782.24	1,782.24	5,234.54	5,234.54	5,234.54	25%	25%	25%
3.06.02.004.006	7.1.06.02	Fondo De Reserva	Lastrado	4,812.61	-	4,812.61	1,296.47	1,296.47	1,296.47	1,296.47	3,516.14	3,516.14	3,516.14	27%	27%	27%
3.06.02.004.009	7.5.01.05.01.05	Const. Reductores De Velocidad En Barrio Los Geranios Y El Rosal	Reductores De Velocidad Barrios Geranios Y Rosal	-	5,000.00	5,000.00	5,000.00	-	-	-	5,000.00	5,000.00	-	100%	0%	0%
3.06.02.007.001	7.5.01.05.01.05	Const. Acera En La Prolongación De Calle 18 De Nov. Junto Al Sendero	Acera Junto Al Sendero	-	5,000.00	5,000.00	591.92	-	-	-	5,000.00	5,000.00	4,408.08	12%	0%	0%
3.06.02.011.003	7.3.08.11	Insumos, Materiales Y Suministros Para La Construcción, Eléctricos, Plomería, Carpintería, Señalización Vial, Navegación Y Contra Incendios	Pavimentación Vialidad Urbana Parroquia San Lucas	-	2,464.06	2,464.06	2,464.06	-	-	-	2,464.06	2,464.06	-	100%	0%	0%
3.06.02.011.004	7.3.08.11	Insumos, Materiales Y Suministros Para La Construcción, Eléctricos, Plomería, Carpintería, Señalización Vial, Navegación Y Contra Incendios	Pavimentación Vialidad Urbana Parroquia Malacatos	-	11,350.00	11,350.00	10,101.01	-	-	-	11,350.00	11,350.00	1,248.99	89%	0%	0%

Cedula de gastos semaforizada a nivel de ítem

AREA	PARTIDA	DESCRIPCION	UNIDAD/PROYECTO/ACTIVIDAD	INICIAL	REFORMA	CODIFICADO	CERTIFICADO	COMPROMISO	DEVENGADO	PAGADO	SALDO COMPROMISO	SALDO DEVENGADO	SALDO DISPONIBLE	% CERTIFICADO	%COMPROMISO	% DEVENGADO
3.06.02.011.004	7.5.01.05.01.05	Pavimentación Varias Calles De La Parroquia Malacatos	Pavimentación Vialidad Urbana Parroquia Malacatos	-	184,546.74	184,546.74	184,546.74	-	-	-	184,546.74	184,546.74	-	100%	0%	0%
3.06.02.011.005	7.3.08.11	Insumos, Materiales Y Suministros Para La Construcción, Eléctricos, Plomería, Carpintería, Señalización Vial, Navegación Y Contra Incendios	Pavimentación Vialidad Urbana Parroquia Yangana	-	7,262.72	7,262.72	7,262.72	-	-	-	7,262.72	7,262.72	-	100%	0%	0%
3.06.02.012.001	7.1.05.09	Horas Extraordinarias Y Suplementarias	Pavimentación Barrios De Ciudad De Loja I Etapa	-	50,000.00	50,000.00	50,000.00	-	-	-	50,000.00	50,000.00	-	100%	0%	0%
3.06.02.012.001	7.3.02.02	Fletes Y Maniobras	Pavimentación Barrios De Ciudad De Loja I Etapa	-	100,000.00	100,000.00	100,000.00	-	-	-	100,000.00	100,000.00	-	100%	0%	0%
3.06.02.012.001	7.3.02.55	Combustible	Pavimentación Barrios De Ciudad De Loja I Etapa	-	348,465.13	348,465.13	348,465.13	48,465.13	-	-	300,000.00	348,465.13	-	100%	14%	0%
3.06.02.012.001	7.3.08.03	Lubricantes	Pavimentación Barrios De Ciudad De Loja I Etapa	-	50,000.00	50,000.00	50,000.00	-	-	-	50,000.00	50,000.00	-	100%	0%	0%
3.06.02.012.001	7.3.08.11	Insumos, Materiales Y Suministros Para La Construcción, Eléctricos, Plomería, Carpintería, Señalización Vial, Navegación Y Contra Incendios	Pavimentación Barrios De Ciudad De Loja I Etapa	-	435,811.05	435,811.05	435,811.05	241,805.50	-	-	194,005.55	435,811.05	-	100%	55%	0%
3.06.02.012.001	7.3.08.13	Repuestos Y Accesorios	Pavimentación Barrios De Ciudad De Loja I Etapa	-	413,465.33	413,465.33	376,273.93	-	-	-	413,465.33	413,465.33	37,191.40	91%	0%	0%
3.06.02.012.001	7.5.01.05.01.02	Pavimentación De Barrios De La Ciudad De Loja I Etapa	Pavimentación Barrios De Ciudad De Loja I Etapa	-	5,410,046.31	5,410,046.31	5,410,046.31	-	-	-	5,410,046.31	5,410,046.31	-	100%	0%	0%
3.06.02.012.001	7.5.01.05.01.03	BEDE Asfaltado de 14 Barrios de la Ciudad de Loja Nro. 55764	Pavimentación Barrios De Ciudad De Loja I Etapa	-	4,347.59	4,347.59	4,347.59	4,013.81	4,013.81	4,013.81	333.78	333.78	-	100%	92%	92%
3.06.02.012.001	8.4.01.06	Herramientas	Pavimentación Barrios De Ciudad De Loja I Etapa	-	3,500.00	3,500.00	3,500.00	-	-	-	3,500.00	3,500.00	-	100%	0%	0%
3.06.03.001.004	7.5.01.99.01.08	Construcción de Muros en la Ciudad	Muros	-	91,356.52	91,356.52	91,356.52	-	-	-	91,356.52	91,356.52	-	100%	0%	0%
3.06.03.004.001	7.1.01.06	Salarios Unificados	Compromisos Itinerantes Parroquias	6,745.46	-	6,745.46	-	-	-	-	6,745.46	6,745.46	6,745.46	0%	0%	0%
3.06.03.004.001	7.1.02.03	Decimotercer Sueldo	Compromisos Itinerantes Parroquias	562.12	-	562.12	-	-	-	-	562.12	562.12	562.12	0%	0%	0%
3.06.03.004.001	7.1.02.04	Decimocuarto Sueldo	Compromisos Itinerantes Parroquias	486.97	-	486.97	-	-	-	-	486.97	486.97	486.97	0%	0%	0%
3.06.03.004.001	7.1.06.01	Aporte Patronal	Compromisos Itinerantes Parroquias	819.57	-	819.57	2.14	2.14	2.14	2.14	817.43	817.43	817.43	0%	0%	0%
3.06.03.004.001	7.1.06.02	Fondo De Reserva	Compromisos Itinerantes Parroquias	562.12	-	562.12	-	-	-	-	562.12	562.12	562.12	0%	0%	0%
3.06.03.004.001	7.3.08.11	Insumos, Materiales Y Suministros Para La Construcción, Eléctricos, Plomería, Carpintería, Señalización Vial, Navegación Y Contra Incendios	Compromisos Itinerantes Parroquias	60,000.00	49,784.64	109,784.64	38,011.43	-	-	-	109,784.64	109,784.64	71,773.21	35%	0%	0%
3.06.03.004.001	7.5.01.99.01.16	Adecantamiento Canchas-Taquil	Compromisos Itinerantes Parroquias	-	2,307.15	2,307.15	2,307.15	-	-	-	2,307.15	2,307.15	-	100%	0%	0%
3.06.04.001.001	7.1.01.05	Remuneraciones Unificadas	Minas Y Canteras	16,977.89	-	16,977.89	3,636.00	3,636.00	3,636.00	3,636.00	13,341.89	13,341.89	13,341.89	21%	21%	21%
3.06.04.001.001	7.1.02.03	Decimotercer Sueldo	Minas Y Canteras	1,414.82	-	1,414.82	303.00	303.00	303.00	303.00	1,111.82	1,111.82	1,111.82	21%	21%	21%
3.06.04.001.001	7.1.02.04	Decimocuarto Sueldo	Minas Y Canteras	486.97	-	486.97	120.51	120.51	120.51	120.51	366.46	366.46	366.46	25%	25%	25%
3.06.04.001.001	7.1.06.01	Aporte Patronal	Minas Y Canteras	1,977.92	-	1,977.92	422.78	422.78	422.78	422.78	1,555.14	1,555.14	1,555.14	21%	21%	21%
3.06.04.001.001	7.1.06.02	Fondo De Reserva	Minas Y Canteras	1,414.82	-	1,414.82	-	-	-	-	1,414.82	1,414.82	1,414.82	0%	0%	0%
3.06.04.001.001	7.3.02.33	Servicios en Actividades Mineras e Hidrocarbúrficas	Minas Y Canteras	70,000.00	-	70,000.00	-	-	-	-	70,000.00	70,000.00	70,000.00	0%	0%	0%
3.06.90.001.001	7.3.08.11	Insumos, Materiales Y Suministros Para La Construcción, Eléctricos, Plomería, Carpintería, Señalización Vial, Navegación Y Contra Incendios	Obras Publicas Chantaco	13,500.00	-	13,500.00	-	-	-	-	13,500.00	13,500.00	13,500.00	0%	0%	0%
3.06.90.001.001	7.5.01.05.01.04	Pavimentación Incluye Infraestructura Sanitaria Parroquia Chantaco	Obras Publicas Chantaco	71,500.00	-	71,500.00	-	-	-	-	71,500.00	71,500.00	71,500.00	0%	0%	0%
3.06.90.001.001	7.5.01.05.01.04	Obras De Infraestructura Para La Parroquia Chantaco	Obras Publicas Chantaco	40,559.88	-	40,559.88	-	-	-	-	40,559.88	40,559.88	40,559.88	0%	0%	0%
3.06.90.001.002	7.3.08.11	Insumos, Materiales Y Suministros Para La Construcción, Eléctricos, Plomería, Carpintería, Señalización Vial, Navegación Y Contra Incendios	Adoquinado Calles-alcantarillado Pluvial-chantaco	-	3,480.00	3,480.00	2,480.81	-	-	-	3,480.00	3,480.00	999.19	71%	0%	0%
3.06.90.001.002	7.5.01.05.01.05	Pavimentación De Varias Calles De La Parroquia Chantaco	Adoquinado Calles-alcantarillado Pluvial-chantaco	-	36,520.00	36,520.00	36,188.40	-	-	-	36,520.00	36,520.00	331.60	99%	0%	0%
3.06.90.002.001	7.3.08.11	Insumos, Materiales Y Suministros Para La Construcción, Eléctricos, Plomería, Carpintería, Señalización Vial, Navegación Y Contra Incendios	Obras Públicas Chuquiribamba	20,000.00	-	20,000.00	-	-	-	-	20,000.00	20,000.00	20,000.00	0%	0%	0%
3.06.90.002.001	7.5.01.05.01.04	Obras Básicas De Infraestructura Y Vialidad Parroquia Chuquiribamba	Obras Públicas Chuquiribamba	161,862.92	-	161,862.92	-	-	-	-	161,862.92	161,862.92	161,862.92	0%	0%	0%
3.06.90.002.001	7.5.01.99.01.21	Construcción De Drenaje De La Pampa De Cocheturo	Obras Públicas Chuquiribamba	10,000.00	-	10,000.00	-	-	-	-	10,000.00	10,000.00	10,000.00	0%	0%	0%
3.06.90.006.001	7.3.08.11	Insumos, Materiales Y Suministros Para La Construcción, Eléctricos, Plomería, Carpintería, Señalización Vial, Navegación Y Contra Incendios	Obras Públicas Malacatos	14,500.00	-	14,500.00	-	-	-	-	14,500.00	14,500.00	14,500.00	0%	0%	0%
3.06.90.006.001	7.5.01.05.01.04	Asfaltado De Vías(Sector La Trinidad) Parroq. Malacatos	Obras Públicas Malacatos	44,500.00	-	44,500.00	-	-	-	-	44,500.00	44,500.00	44,500.00	0%	0%	0%
3.06.90.006.001	7.5.01.05.01.04	Asfaltado De Vías Sector Central Parroq. Malacatos	Obras Públicas Malacatos	74,042.63	-	74,042.63	-	-	-	-	74,042.63	74,042.63	74,042.63	0%	0%	0%
3.06.90.006.002	7.3.08.11	Insumos, Materiales Y Suministros Para La Construcción, Eléctricos, Plomería, Carpintería, Señalización Vial, Navegación Y Contra Incendios	Asfaltado Barrio Rumizhitana-malacatos	-	4,350.00	4,350.00	3,101.01	-	-	-	4,350.00	4,350.00	1,248.99	71%	0%	0%
3.06.90.006.003	7.3.08.11	Insumos, Materiales Y Suministros Para La Construcción, Eléctricos, Plomería, Carpintería, Señalización Vial, Navegación Y Contra Incendios	Asfaltado Barrio Taxiche-malacatos	-	4,350.00	4,350.00	3,101.01	-	-	-	4,350.00	4,350.00	1,248.99	71%	0%	0%
3.06.90.006.004	7.3.08.11	Insumos, Materiales Y Suministros Para La Construcción, Eléctricos, Plomería, Carpintería, Señalización Vial, Navegación Y Contra Incendios	Asfaltado Parte Posterior Terminal Terrestre-malac	-	4,535.50	4,535.50	3,233.25	-	-	-	4,535.50	4,535.50	1,302.25	71%	0%	0%

Cedula de gastos semaforizada a nivel de ítem

AREA	PARTIDA	DESCRIPCION	UNIDAD/PROYECTO/ACTIVIDAD	INICIAL	REFORMA	CODIFICADO	CERTIFICADO	COMPROMISO	DEVENGADO	PAGADO	SALDO COMPROMISO	SALDO DEVENGADO	SALDO DISPONIBLE	% CERTIFICADO	%COMPROMISO	% DEVENGADO
3.06.90.007.001	7.5.01.05.01.04.8	"Const. Pavimento Rígido Calle Piscobamba De La Parroq. Quinara	Obras Públicas Quinara	102,075.83	-	102,075.83	-	-	-	-	102,075.83	102,075.83	102,075.83	0%	0%	0%
3.06.90.007.004	7.5.01.05.01.05.5	Pavimento Rígido De La Calle Piscobamba Sobre Quebrada San Parroq. Quinara	Construcción De La Calle Piscobamba-quinara	-	80,000.00	80,000.00	80,000.00	-	-	-	80,000.00	80,000.00	-	100%	0%	0%
3.06.90.008.002	7.3.08.11	Insumos, Materiales Y Suministros Para La Construcción, Eléctricos, Plomería, Carpintería, Señalización Vial, Navegación Y Contra Incendios	Pavimentación De Vías Del Área Urbana San Lucas	-	9,962.57	9,962.57	7,102.08	-	-	-	9,962.57	9,962.57	2,860.49	71%	0%	0%
3.06.90.008.002	7.5.01.05.01.05.6	Pavimentación Varias Calles De La Parroq. San Lucas	Pavimentación De Vías Del Área Urbana San Lucas	-	104,549.77	104,549.77	104,549.77	-	-	-	104,549.77	104,549.77	-	100%	0%	0%
3.06.90.010.001	7.3.08.11	Insumos, Materiales Y Suministros Para La Construcción, Eléctricos, Plomería, Carpintería, Señalización Vial, Navegación Y Contra Incendios	Obras Públicas Santiago	8,000.00	-	8,000.00	-	-	-	-	8,000.00	8,000.00	8,000.00	0%	0%	0%
3.06.90.010.001	7.5.01.05.01.04	"Obras Básicas De Infraestructura Y Vialidad Parroquia Santiago	Obras Públicas Santiago	64,533.16	-	64,533.16	-	-	-	-	64,533.16	64,533.16	64,533.16	0%	0%	0%
3.06.90.010.002	7.3.08.11	Insumos, Materiales Y Suministros Para La Construcción, Eléctricos, Plomería, Carpintería, Señalización Vial, Navegación Y Contra Incendios	Pavimentación De Calles Céntricas Santiago	-	3,627.16	3,627.16	2,585.72	-	-	-	3,627.16	3,627.16	1,041.44	71%	0%	0%
3.06.90.010.002	7.5.01.05.01.05.7	Pavimentación Varias Calles De La Parroq. Santiago	Pavimentación De Calles Céntricas Santiago	-	38,064.35	38,064.35	38,064.35	-	-	-	38,064.35	38,064.35	-	100%	0%	0%
3.06.90.011.002	7.3.08.11	Insumos, Materiales Y Suministros Para La Construcción, Eléctricos, Plomería, Carpintería, Señalización Vial, Navegación Y Contra Incendios	Adoquinado Del Centro Histórico De Taquil	-	2,073.90	2,073.90	1,478.44	-	-	-	2,073.90	2,073.90	595.46	71%	0%	0%
3.06.90.011.002	7.5.01.05.01.05.8	Pavimentación Varias Calles De La Parroq. Taquil	Adoquinado Del Centro Histórico De Taquil	-	21,764.06	21,764.06	21,764.06	-	-	-	21,764.06	21,764.06	-	100%	0%	0%
3.06.90.012.001	7.3.08.11	Insumos, Materiales Y Suministros Para La Construcción, Eléctricos, Plomería, Carpintería, Señalización Vial, Navegación Y Contra Incendios	Obras Públicas Vilcabamba	12,000.00	-	12,000.00	-	-	-	-	12,000.00	12,000.00	12,000.00	0%	0%	0%
3.06.90.012.001	7.5.01.05.01.04.7	"Pavimentación Calles Urbanas De La Parroquia Vilcabamba	Obras Públicas Vilcabamba	97,963.85	-	97,963.85	-	-	-	-	97,963.85	97,963.85	97,963.85	0%	0%	0%
3.06.90.012.002	7.3.08.11	Insumos, Materiales Y Suministros Para La Construcción, Eléctricos, Plomería, Carpintería, Señalización Vial, Navegación Y Contra Incendios	Asfaltado De La Parroquia Vilcabamba	-	14,804.48	14,804.48	6,303.06	-	-	-	14,804.48	14,804.48	8,501.42	43%	0%	0%
3.06.90.012.002	7.5.01.05.01.06.0	Pavimentación Varias Calles De La Parroq. Vilcabamba	Asfaltado De La Parroquia Vilcabamba	-	155,361.99	155,361.99	155,361.99	-	-	-	155,361.99	155,361.99	-	100%	0%	0%
3.06.90.013.001	7.3.08.11	Insumos, Materiales Y Suministros Para La Construcción, Eléctricos, Plomería, Carpintería, Señalización Vial, Navegación Y Contra Incendios	Obras Públicas Yangana	5,500.00	-	5,500.00	-	-	-	-	5,500.00	5,500.00	5,500.00	0%	0%	0%
3.06.90.013.001	7.5.01.05.01.04	"Asfaltado De Las Calles Urbanas De La Parroquia Yangana	Obras Públicas Yangana	44,500.00	-	44,500.00	-	-	-	-	44,500.00	44,500.00	44,500.00	0%	0%	0%
3.06.90.013.002	7.3.08.11	Insumos, Materiales Y Suministros Para La Construcción, Eléctricos, Plomería, Carpintería, Señalización Vial, Navegación Y Contra Incendios	Asfaltado De La Parroquia Yangana	-	15,679.73	15,679.73	6,675.69	-	-	-	15,679.73	15,679.73	9,004.04	43%	0%	0%
3.06.90.013.002	7.5.01.05.01.05.9	Pavimentación Varias Calles De La Parroquia Yangana	Asfaltado De La Parroquia Yangana	-	164,547.04	164,547.04	164,547.04	-	-	-	164,547.04	164,547.04	-	100%	0%	0%
3.07.01.001.001	5.1.01.05	Remuneraciones Unificadas	Control Y Licenciamiento Ambiental	279,906.70	-	279,906.70	59,094.00	59,094.00	59,094.00	59,094.00	220,812.70	220,812.70	220,812.70	21%	21%	21%
3.07.01.001.001	5.1.01.06	Salarios Unificados	Control Y Licenciamiento Ambiental	442,627.49	-	442,627.49	107,019.00	107,019.00	107,019.00	107,019.00	335,608.49	335,608.49	335,608.49	24%	24%	24%
3.07.01.001.001	5.1.02.03	Decimotercer Sueldo	Control Y Licenciamiento Ambiental	60,211.18	-	60,211.18	2,439.49	2,439.49	2,439.49	2,439.49	57,771.69	57,771.69	57,771.69	4%	4%	4%
3.07.01.001.001	5.1.02.04	Decimocuarto Sueldo	Control Y Licenciamiento Ambiental	42,853.54	-	42,853.54	1,687.14	1,687.14	1,687.14	1,687.14	41,166.40	41,166.40	41,166.40	4%	4%	4%
3.07.01.001.001	5.1.05.10	Servicios Personales Por Contrato	Control Y Licenciamiento Ambiental	14,417.66	-	14,417.66	3,372.63	3,372.63	3,372.63	3,372.63	11,045.03	11,045.03	11,045.03	23%	23%	23%
3.07.01.001.001	5.1.06.01	Aporte Patronal	Control Y Licenciamiento Ambiental	86,388.37	-	86,388.37	20,249.02	20,249.02	20,249.02	20,249.02	66,139.35	66,139.35	66,139.35	23%	23%	23%
3.07.01.001.001	5.1.06.02	Fondo De Reserva	Control Y Licenciamiento Ambiental	60,211.18	-	60,211.18	14,072.60	14,072.60	14,072.60	14,072.60	46,138.58	46,138.58	46,138.58	23%	23%	23%
3.07.01.001.001	7.1.01.05	Remuneraciones Unificadas	Control Y Licenciamiento Ambiental	93,594.82	-	93,594.82	20,535.00	20,535.00	20,535.00	20,535.00	73,059.82	73,059.82	73,059.82	22%	22%	22%
3.07.01.001.001	7.1.01.06	Salarios Unificados	Control Y Licenciamiento Ambiental	496,002.02	-	496,002.02	118,704.00	118,704.00	118,704.00	118,704.00	377,298.02	377,298.02	377,298.02	24%	24%	24%
3.07.01.001.001	7.1.02.03	Decimotercer Sueldo	Control Y Licenciamiento Ambiental	49,133.07	-	49,133.07	2,623.47	2,623.47	2,623.47	2,623.47	46,509.60	46,509.60	46,509.60	5%	5%	5%
3.07.01.001.001	7.1.02.04	Decimocuarto Sueldo	Control Y Licenciamiento Ambiental	39,444.73	-	39,444.73	2,048.67	2,048.67	2,048.67	2,048.67	37,396.06	37,396.06	37,396.06	5%	5%	5%
3.07.01.001.001	7.1.05.10	Servicios Personales Por Contrato	Control Y Licenciamiento Ambiental	13,119.19	-	13,119.19	3,010.92	3,010.92	3,010.92	3,010.92	10,108.27	10,108.27	10,108.27	23%	23%	23%
3.07.01.001.001	7.1.06.01	Aporte Patronal	Control Y Licenciamiento Ambiental	71,168.04	-	71,168.04	16,887.92	16,887.92	16,887.92	16,887.92	54,280.12	54,280.12	54,280.12	24%	24%	24%
3.07.01.001.001	7.1.06.02	Fondo De Reserva	Control Y Licenciamiento Ambiental	49,133.07	-	49,133.07	12,018.83	12,018.83	12,018.83	12,018.83	37,114.24	37,114.24	37,114.24	24%	24%	24%
3.07.01.001.001	7.3.02.04	Edición, Impresión, Reproducción, Publicaciones Suscripciones, Fotocopiado, Traducción, Empastado, Enmarcación, Serigrafía, Fotografía, Carnetización,	Control Y Licenciamiento Ambiental	5,000.00	-2,500.00	2,500.00	-	-	-	-	2,500.00	2,500.00	2,500.00	0%	0%	0%
3.07.01.001.001	7.3.06.01.01.00.2	Consultoría, Asesoría E Investigación Especializada (General)	Control Y Licenciamiento Ambiental	1,500.00	15,000.00	16,500.00	16,500.00	-	-	-	16,500.00	16,500.00	-	100%	0%	0%
3.07.01.001.001	7.3.06.01.01.01.9	Consultoría Para Estudio De Impacto Ambiental Proyecto:Clinica Hospital Municipal "Julia Esther González Delgado"	Control Y Licenciamiento Ambiental	-	15,000.00	15,000.00	-	-	-	-	15,000.00	15,000.00	15,000.00	0%	0%	0%
3.07.01.001.001	7.3.06.02.01.00.1	Servicio De Auditoría	Control Y Licenciamiento Ambiental	105,300.00	-	105,300.00	-	-	-	-	105,300.00	105,300.00	105,300.00	0%	0%	0%

Cedula de gastos semaforizada a nivel de ítem

AREA	PARTIDA	DESCRIPCION	UNIDAD/PROYECTO/ACTIVIDAD	INICIAL	REFORMA	CODIFICADO	CERTIFICADO	COMPROMISO	DEVENGADO	PAGADO	SALDO COMPROMISO	SALDO DEVENGADO	SALDO DISPONIBLE	% CERTIFICADO	% COMPROMISO	% DEVENGADO
3.07.01.001.001	7.3.06.02.01.002	Auditorías Ambientales	Control Y Licenciamiento Ambiental	-	107,670.00	107,670.00	107,670.00	-	-	-	107,670.00	107,670.00	-	100%	0%	0%
3.07.01.001.001	7.3.06.09	Investigaciones Profesionales Y Análisis De Laboratorio	Control Y Licenciamiento Ambiental	1,000.00	-	1,000.00	-	-	-	-	1,000.00	1,000.00	1,000.00	0%	0%	0%
3.07.01.001.001	7.7.01.02	Tasas Generales Impuestos, Contribuciones, Permiso	Control Y Licenciamiento Ambiental	1,460.00	-	1,460.00	447.61	447.61	447.61	447.61	1,012.39	1,012.39	1,012.39	31%	31%	31%
3.07.01.001.001	8.4.01.07	Equipos, Sistemas Y Paquetes Informáticos	Control Y Licenciamiento Ambiental	-	4,000.00	4,000.00	-	-	-	-	4,000.00	4,000.00	4,000.00	0%	0%	0%
3.07.01.002.002	7.1.01.06	Salarios Unificados	Manejo De Sistemas Agroecológicos En La Microcuenc	33,727.32	-	33,727.32	8,415.00	8,415.00	8,415.00	8,415.00	25,312.32	25,312.32	25,312.32	25%	25%	25%
3.07.01.002.002	7.1.02.03	Decimotercer Sueldo	Manejo De Sistemas Agroecológicos En La Microcuenc	2,810.61	-	2,810.61	283.63	283.63	283.63	283.63	2,526.98	2,526.98	2,526.98	10%	10%	10%
3.07.01.002.002	7.1.02.04	Decimocuarto Sueldo	Manejo De Sistemas Agroecológicos En La Microcuenc	2,434.86	-	2,434.86	241.02	241.02	241.02	241.02	2,193.84	2,193.84	2,193.84	10%	10%	10%
3.07.01.002.002	7.1.06.01	Aporte Patronal	Manejo De Sistemas Agroecológicos En La Microcuenc	4,097.87	-	4,097.87	996.82	996.82	996.82	996.82	3,101.05	3,101.05	3,101.05	24%	24%	24%
3.07.01.002.002	7.1.06.02	Fondo De Reserva	Manejo De Sistemas Agroecológicos En La Microcuenc	2,810.61	-	2,810.61	720.44	720.44	720.44	720.44	2,090.17	2,090.17	2,090.17	26%	26%	26%
3.07.02.001.001	7.1.01.06	Salarios Unificados	Parques Jardines	357,930.43	-	357,930.43	85,938.00	85,938.00	85,938.00	85,938.00	271,992.43	271,992.43	271,992.43	24%	24%	24%
3.07.02.001.001	7.1.02.03	Decimotercer Sueldo	Parques Jardines	29,827.54	-	29,827.54	2,025.47	2,025.47	2,025.47	2,025.47	27,802.07	27,802.07	27,802.07	7%	7%	7%
3.07.02.001.001	7.1.02.04	Decimocuarto Sueldo	Parques Jardines	25,809.52	-	25,809.52	1,646.97	1,646.97	1,646.97	1,646.97	24,162.55	24,162.55	24,162.55	6%	6%	6%
3.07.02.001.001	7.1.06.01	Aporte Patronal	Parques Jardines	43,488.55	-	43,488.55	10,574.02	10,574.02	10,574.02	10,574.02	32,914.53	32,914.53	32,914.53	24%	24%	24%
3.07.02.001.001	7.1.06.02	Fondo De Reserva	Parques Jardines	29,827.54	-	29,827.54	7,597.11	7,597.11	7,597.11	7,597.11	22,230.43	22,230.43	22,230.43	25%	25%	25%
3.07.02.001.001	7.3.01.05	Telecomunicaciones	Parques Jardines	3,000.00	9,000.00	12,000.00	9,000.00	9,000.00	-	-	3,000.00	12,000.00	3,000.00	75%	75%	0%
3.07.02.001.001	7.3.02.55	Combustible	Parques Jardines	3,000.00	300.00	3,300.00	3,300.00	300.00	300.00	300.00	3,000.00	3,000.00	-	100%	9%	9%
3.07.02.001.001	7.3.04.04	Maquinaria Y Equipos (Instalación, Mantenimiento Y Reparación)	Parques Jardines	10,000.00	-	10,000.00	-	-	-	-	10,000.00	10,000.00	10,000.00	0%	0%	0%
3.07.02.001.001	7.3.08.03	Lubrificantes	Parques Jardines	4,000.00	-	4,000.00	3,924.60	-	-	-	4,000.00	4,000.00	75.40	98%	0%	0%
3.07.02.001.001	7.3.08.11	Insumos, Materiales Y Suministros Para La Construcción, Eléctricos, Plomería, Carpintería, Señalización Vial, Navegación Y Contra Incendios	Parques Jardines	25,000.00	2,645.10	27,645.10	6,395.10	2,645.10	2,645.10	2,645.10	25,000.00	25,000.00	21,250.00	23%	10%	10%
3.07.02.001.001	7.3.08.13	Repuestos Y Accesorios	Parques Jardines	5,400.00	4,692.00	10,092.00	4,692.00	4,692.00	4,692.00	93.84	5,400.00	5,400.00	5,400.00	46%	46%	46%
3.07.02.001.002	7.3.02.55	Combustible	Centro Recreacional Yamburara	1,500.00	1,433.00	2,933.00	2,882.00	1,433.00	1,118.00	1,118.00	1,500.00	1,815.00	51.00	98%	49%	38%
3.07.02.001.002	7.3.08.11	Insumos, Materiales Y Suministros Para La Construcción, Eléctricos, Plomería, Carpintería, Señalización Vial, Navegación Y Contra Incendios	Centro Recreacional Yamburara	2,500.00	-	2,500.00	-	-	-	-	2,500.00	2,500.00	2,500.00	0%	0%	0%
3.07.02.001.002	7.7.01.02	Tasas Generales Impuestos, Contribuciones, Permiso	Centro Recreacional Yamburara	500.00	-	500.00	30.00	30.00	30.00	30.00	470.00	470.00	470.00	6%	6%	6%
3.07.02.001.002	8.4.01.04	Maquinarias Y Equipos	Centro Recreacional Yamburara	2,500.00	-	2,500.00	-	-	-	-	2,500.00	2,500.00	2,500.00	0%	0%	0%
3.07.02.001.003	7.3.08.11	Insumos, Materiales Y Suministros Para La Construcción, Eléctricos, Plomería, Carpintería, Señalización Vial, Navegación Y Contra Incendios	Juego Infantiles El Rosal	-	5,000.00	5,000.00	5,000.00	-	-	-	5,000.00	5,000.00	-	100%	0%	0%
3.07.02.001.004	7.3.08.11	Insumos, Materiales Y Suministros Para La Construcción, Eléctricos, Plomería, Carpintería, Señalización Vial, Navegación Y Contra Incendios	Juegos Infantiles Barrio Bellavista	-	5,000.00	5,000.00	5,000.00	-	-	-	5,000.00	5,000.00	-	100%	0%	0%
3.07.02.002.003	7.3.06.07	Servicios Técnicos Especializados	Premio Verde Proverde	-	6,638.48	6,638.48	-	-	-	-	6,638.48	6,638.48	6,638.48	0%	0%	0%
3.07.02.002.003	8.4.01.04	Maquinarias Y Equipos	Premio Verde Proverde	-	132,054.86	132,054.86	-	-	-	-	132,054.86	132,054.86	132,054.86	0%	0%	0%
3.07.02.002.003	8.4.01.05	Vehículos	Premio Verde Proverde	-	151,793.33	151,793.33	-	-	-	-	151,793.33	151,793.33	151,793.33	0%	0%	0%
3.07.02.003.001	7.3.08.11	Insumos, Materiales Y Suministros Para La Construcción, Eléctricos, Plomería, Carpintería, Señalización Vial, Navegación Y Contra Incendios	Flora Urbana-viveros Y Orquideario	5,000.00	-	5,000.00	-	-	-	-	5,000.00	5,000.00	5,000.00	0%	0%	0%
3.07.02.003.001	7.3.08.14	Suministros Para Actividades Agropecuarias, Pesca Y Caza	Flora Urbana-viveros Y Orquideario	5,000.00	-	5,000.00	-	-	-	-	5,000.00	5,000.00	5,000.00	0%	0%	0%
3.07.02.004.001	7.3.06.06	Honorarios Por Contratos Civiles De Servicios	Fauna Urbana	-	26,376.00	26,376.00	21,939.53	-	-	-	26,376.00	26,376.00	4,436.47	83%	0%	0%
3.07.02.004.001	7.3.08.14	Suministros Para Actividades Agropecuarias, Pesca Y Caza	Fauna Urbana	14,000.00	-	14,000.00	-	-	-	-	14,000.00	14,000.00	14,000.00	0%	0%	0%
3.07.02.004.001	7.3.08.23	Egresos para Sanidad Agropecuaria	Fauna Urbana	12,000.00	-	12,000.00	-	-	-	-	12,000.00	12,000.00	12,000.00	0%	0%	0%
3.07.02.004.001	7.5.01.99.01.20	Ampliación Del Centro De Fauna Urbana	Fauna Urbana	-	38,429.46	38,429.46	38,429.46	-	-	-	38,429.46	38,429.46	-	100%	0%	0%
3.07.02.004.001	8.4.01.04	Maquinarias Y Equipos	Fauna Urbana	6,000.00	-	6,000.00	-	-	-	-	6,000.00	6,000.00	6,000.00	0%	0%	0%
3.07.02.005.001	7.1.01.06	Salarios Unificados	Zoologico	26,981.86	-	26,981.86	6,732.00	6,732.00	6,732.00	6,732.00	20,249.86	20,249.86	20,249.86	25%	25%	25%
3.07.02.005.001	7.1.02.03	Decimotercer Sueldo	Zoologico	2,248.49	-	2,248.49	280.50	280.50	280.50	280.50	1,967.99	1,967.99	1,967.99	12%	12%	12%
3.07.02.005.001	7.1.02.04	Decimocuarto Sueldo	Zoologico	1,947.89	-	1,947.89	241.02	241.02	241.02	241.02	1,706.87	1,706.87	1,706.87	12%	12%	12%
3.07.02.005.001	7.1.06.01	Aporte Patronal	Zoologico	3,278.30	-	3,278.30	797.98	797.98	797.98	797.98	2,480.32	2,480.32	2,480.32	24%	24%	24%
3.07.02.005.001	7.1.06.02	Fondo De Reserva	Zoologico	2,248.49	-	2,248.49	573.24	573.24	573.24	573.24	1,675.25	1,675.25	1,675.25	25%	25%	25%
3.07.02.005.001	7.3.06.09	Investigaciones Profesionales Y Análisis De Laboratorio	Zoologico	3,000.00	-	3,000.00	-	-	-	-	3,000.00	3,000.00	3,000.00	0%	0%	0%
3.07.02.005.001	7.3.08.11	Insumos, Materiales Y Suministros Para La Construcción, Eléctricos, Plomería, Carpintería, Señalización Vial, Navegación Y Contra Incendios	Zoologico	5,000.00	-	5,000.00	-	-	-	-	5,000.00	5,000.00	5,000.00	0%	0%	0%
3.07.02.005.001	7.3.08.23	Egresos para Sanidad Agropecuaria	Zoologico	77,000.00	126,627.06	203,627.06	111,629.06	32,417.87	11,649.78	6,001.84	171,209.19	191,977.28	91,998.00	55%	16%	6%
3.07.02.006.001	7.3.08.11	Insumos, Materiales Y Suministros Para La Construcción, Eléctricos, Plomería, Carpintería, Señalización Vial, Navegación Y Contra Incendios	Parque Recreacional Daniel Alvarez Del Gadn Loja.	-	24,584.85	24,584.85	24,584.85	-	-	-	24,584.85	24,584.85	-	100%	0%	0%
3.07.03.001.001	7.1.01.06	Salarios Unificados	Coordinac. De Gestión Integral De Residuos Solidos	44,969.76	-	44,969.76	11,220.00	11,220.00	11,220.00	11,220.00	33,749.76	33,749.76	33,749.76	25%	25%	25%

Cedula de gastos semaforizada a nivel de ítem

AREA	PARTIDA	DESCRIPCION	UNIDAD/PROYECTO/ACTIVIDAD	INICIAL	REFORMA	CODIFICADO	CERTIFICADO	COMPROMISO	DEVENGADO	PAGADO	SALDO COMPROMISO	SALDO DEVENGADO	SALDO DISPONIBLE	% CERTIFICADO	%COMPROMISO	% DEVENGADO
3.07.03.001.001	7.1.02.03	Decimotercer Sueldo	Coordinac. De Gestión Residuos Sólidos	3,747.48	-	3,747.48	341.05	341.05	341.05	341.05	3,406.43	3,406.43	3,406.43	9%	9%	9%
3.07.03.001.001	7.1.02.04	Decimocuarto Sueldo	Coordinac. De Gestión Residuos Sólidos	2,921.83	-	2,921.83	241.02	241.02	241.02	241.02	2,680.81	2,680.81	2,680.81	8%	8%	8%
3.07.03.001.001	7.1.06.01	Aporte Patronal	Coordinac. De Gestión Residuos Sólidos	5,463.83	-	5,463.83	1,424.96	1,424.96	1,424.96	1,424.96	4,038.87	4,038.87	4,038.87	26%	26%	26%
3.07.03.001.001	7.1.06.02	Fondo De Reserva	Coordinac. De Gestión Residuos Sólidos	3,747.48	-	3,747.48	1,035.81	1,035.81	1,035.81	1,035.81	2,711.67	2,711.67	2,711.67	28%	28%	28%
3.07.03.001.001	7.3.02.55	Combustible	Coordinac. De Gestión Residuos Sólidos	-	40,000.00	40,000.00	40,000.00	40,000.00	-	-	-	40,000.00	-	100%	100%	0%
3.07.03.001.001	7.3.04.04	Maquinaria y Equipos (Instalación, Mantenimiento Y Reparación)	Coordinac. De Gestión Residuos Sólidos	40,000.00	-	40,000.00	1,200.00	1,200.00	1,200.00	36.00	38,800.00	38,800.00	38,800.00	3%	3%	3%
3.07.03.001.001	7.3.05.04	Maquinarias Y Equipos (Arrendamiento)	Coordinac. De Gestión Residuos Sólidos	-	25,549.66	25,549.66	25,549.66	-	-	-	25,549.66	25,549.66	-	100%	0%	0%
3.07.03.001.001	7.3.06.02.01.001	Servicio De Auditoria	Coordinac. De Gestión Residuos Sólidos	-	18,428.00	18,428.00	9,504.00	-	-	-	18,428.00	18,428.00	8,924.00	52%	0%	0%
3.07.03.001.001	7.3.06.09	Investigaciones Profesionales Y Análisis De Laboratorio	Coordinac. De Gestión Residuos Sólidos	18,000.00	40,708.99	58,708.99	16,070.40	16,070.40	-	-	42,638.59	58,708.99	42,638.59	27%	27%	0%
3.07.03.001.001	7.3.08.05	Materiales De Aseo	Coordinac. De Gestión Residuos Sólidos	-	1,800.00	1,800.00	1,800.00	-	-	-	1,800.00	1,800.00	-	100%	0%	0%
3.07.03.001.001	7.3.08.11	Insumos, Materiales Y Suministros Para La Construcción, Eléctricos, Plomería, Carpintería, Señalización Vial, Navegación Y Contra Incendios	Coordinac. De Gestión Residuos Sólidos	18,000.00	27,490.35	45,490.35	27,490.35	-	-	-	45,490.35	45,490.35	18,000.00	60%	0%	0%
3.07.03.001.001	7.3.08.13	Repuestos Y Accesorios	Coordinac. De Gestión Residuos Sólidos	5,000.00	37,525.00	42,525.00	38,050.58	3,050.58	525.58	502.44	39,474.42	41,999.42	4,474.42	89%	7%	1%
3.07.03.001.001	7.3.08.19	Accesorios E Insumos Químicos Y Orgánicos	Coordinac. De Gestión Residuos Sólidos	6,500.00	9,500.00	16,000.00	9,500.00	8,500.00	8,500.00	170.00	7,500.00	7,500.00	6,500.00	59%	53%	53%
3.07.03.001.001	7.7.01.02	Tasas Generales Impuestos, Contribuciones, Permiso	Coordinac. De Gestión Residuos Sólidos	-	890.00	890.00	890.00	890.00	890.00	44.50	-	-	-	100%	100%	100%
3.07.03.001.001	8.4.01.04	Maquinarias Y Equipos	Coordinac. De Gestión Residuos Sólidos	15,000.00	199,000.00	214,000.00	199,000.00	-	-	-	214,000.00	214,000.00	15,000.00	93%	0%	0%
3.07.90.001.003	7.3.08.11	Insumos, Materiales Y Suministros Para La Construcción, Eléctricos, Plomería, Carpintería, Señalización Vial, Navegación Y Contra Incendios	Parques Y Areas Biosaludables	-	8,830.00	8,830.00	8,830.00	-	-	-	8,830.00	8,830.00	-	100%	0%	0%
3.07.90.006.001	7.3.05.04	Maquinarias Y Equipos (Arrendamiento)	Recuperacion De Riveras Parroquia Malacatos	15,000.00	-	15,000.00	-	-	-	-	15,000.00	15,000.00	15,000.00	0%	0%	0%
3.07.90.011.002	7.3.08.11	Insumos, Materiales Y Suministros Para La Construcción, Eléctricos, Plomería, Carpintería, Señalización Vial, Navegación Y Contra Incendios	Juegos Infantiles En Cera Y Centro Taguil	-	10,000.00	10,000.00	10,000.00	-	-	-	10,000.00	10,000.00	-	100%	0%	0%
3.07.99.001.001	7.3.04.05	Vehículos	Manejo Y Gestion De Las Acmus	-	1,303.65	1,303.65	-	-	-	-	1,303.65	1,303.65	1,303.65	0%	0%	0%
3.07.99.001.001	7.3.06.06	Honorarios Por Contratos Civiles De Servicios	Manejo Y Gestion De Las Acmus	-	99,732.60	99,732.60	-722.21	71,085.79	9,964.69	9,964.69	28,646.81	89,767.91	100,454.81	-1%	71%	10%
3.07.99.001.001	7.3.08.03	Lubricantes	Manejo Y Gestion De Las Acmus	-	1,075.31	1,075.31	-	-	-	-	1,075.31	1,075.31	1,075.31	0%	0%	0%
3.07.99.001.001	7.3.08.04	Materiales De Oficina	Manejo Y Gestion De Las Acmus	-	1,576.12	1,576.12	576.12	112.20	112.20	112.20	1,463.92	1,463.92	1,000.00	37%	7%	7%
3.07.99.001.001	7.3.08.13	Repuestos Y Accesorios	Manejo Y Gestion De Las Acmus	-	2,859.88	2,859.88	703.57	703.57	-	-	2,156.31	2,859.88	2,156.31	25%	25%	0%
3.07.99.001.001	7.7.01.02	Tasas Generales Impuestos, Contribuciones, Permiso	Manejo Y Gestion De Las Acmus	-	200.00	200.00	-	-	-	-	200.00	200.00	200.00	0%	0%	0%
3.07.99.001.001	7.7.02.01	Seguros	Manejo Y Gestion De Las Acmus	-	300.00	300.00	-	-	-	-	300.00	300.00	300.00	0%	0%	0%
3.07.99.001.001	8.4.01.07	Equipos, Sistemas Y Paquetes Informáticos	Manejo Y Gestion De Las Acmus	-	2,767.40	2,767.40	-	-	-	-	2,767.40	2,767.40	2,767.40	0%	0%	0%
3.07.99.001.002	7.3.02.37	Remediación, Restauración Y Descontaminación De Cuerpos De Agua	Conservacion Proteccion Y Recuperacion Ecosistemas	-	135,000.00	135,000.00	-	-	-	-	135,000.00	135,000.00	135,000.00	0%	0%	0%
3.07.99.001.002	7.3.06.01.01.02	Consultoria Para Diagnóstico Integral Del Sistema Hidrográfico Del Cantón Loja	Conservacion Proteccion Y Recuperacion Ecosistemas	-	70,000.00	70,000.00	-	-	-	-	70,000.00	70,000.00	70,000.00	0%	0%	0%
3.07.99.001.002	7.3.08.02	Vestuario, Lencería, Prendas De Protección Y Accesorios Para Uniformes Militares Y Policiales.	Conservacion Proteccion Y Recuperacion Ecosistemas	-	11,765.00	11,765.00	7,200.00	7,200.00	-	-	4,565.00	11,765.00	4,565.00	61%	61%	0%
3.07.99.001.002	7.3.08.11	Insumos, Materiales Y Suministros Para La Construcción, Eléctricos, Plomería, Carpintería, Señalización Vial, Navegación Y Contra Incendios	Conservacion Proteccion Y Recuperacion Ecosistemas	-	167,040.00	167,040.00	131,205.00	109,890.00	109,890.00	57,142.80	57,150.00	57,150.00	35,835.00	79%	66%	66%

Cedula de gastos semaforizada a nivel de ítem

AREA	PARTIDA	DESCRIPCION	UNIDAD/PROYECTO/ACTIVIDAD	INICIAL	REFORMA	CODIFICADO	CERTIFICADO	COMPROMISO	DEVENGADO	PAGADO	SALDO COMPROMISO	SALDO DEVENGADO	SALDO DISPONIBLE	% CERTIFICADO	% COMPROMISO	% DEVENGADO
3.07.99.001.002	7.3.08.14	Suministros Para Actividades Agropecuarias, Pesca Y Caza	Conservacion Proteccion Y Recuperacion Ecosistemas	-	29,100.00	29,100.00	9,100.00	9,100.00	-	-	20,000.00	29,100.00	20,000.00	31%	31%	0%
3.07.99.001.002	7.3.15.15	Plantas	Conservacion Proteccion Y Recuperacion Ecosistemas	-	29,250.00	29,250.00	-	-	-	-	29,250.00	29,250.00	29,250.00	0%	0%	0%
3.07.99.001.002	7.5.01.11.01.00	Obras De Conservación Y Habilitación Del Suelo, Sub suelo Y Preservación De Áreas Ecológicas	Conservacion Proteccion Y Recuperacion Ecosistemas	-	28,460.00	28,460.00	26,183.20	26,183.20	-	-	2,276.80	28,460.00	2,276.80	92%	92%	0%
3.07.99.001.002	8.4.01.04	Maquinarias Y Equipos	Conservacion Proteccion Y Recuperacion Ecosistemas	-	15,000.00	15,000.00	-	-	-	-	15,000.00	15,000.00	15,000.00	0%	0%	0%
3.07.99.001.003	7.7.02.06	Costas Judiciales	Adquisicion De Terrenos	-	3,000.00	3,000.00	-	-	-	-	3,000.00	3,000.00	3,000.00	0%	0%	0%
3.07.99.001.003	8.4.02.01	Terrenos	Adquisicion De Terrenos	-	130,000.00	130,000.00	-	-	-	-	130,000.00	130,000.00	130,000.00	0%	0%	0%
3.07.99.001.003	8.4.03.01	Terrenos	Adquisicion De Terrenos	-	83,393.61	83,393.61	-	-	-	-	83,393.61	83,393.61	83,393.61	0%	0%	0%
3.07.99.001.004	7.3.02.04	Edición, Impresión, Reproducción, Publicaciones Suscripciones, Fotocopiado, Traducción, Empastado, Enmarcación, Serigrafía, Fotografía, Carnetización,	Programa De Bosques Y Agua	-	10,581.00	10,581.00	2,581.50	2,581.50	-	-	7,999.50	10,581.00	7,999.50	24%	24%	0%
3.07.99.001.004	7.3.02.07	Difusión, Información Y Publicidad	Programa De Bosques Y Agua	-	15,000.00	15,000.00	-	-	-	-	15,000.00	15,000.00	15,000.00	0%	0%	0%
3.07.99.001.004	7.3.06.01.01.02	Consultoria Para Elaboración Del Instrumento De Manejo Ambiental De Las Acmus	Programa De Bosques Y Agua	-	17,000.00	17,000.00	-	-	-	-	17,000.00	17,000.00	17,000.00	0%	0%	0%
3.07.99.001.004	7.3.08.11	Insumos, Materiales Y Suministros Para La Construcción, Eléctricos, Plomería, Carpintería, Señalización Vial, Navegación Y Contra Incendios	Programa De Bosques Y Agua	-	83,404.16	83,404.16	21,315.00	-	-	-	83,404.16	83,404.16	62,089.16	26%	0%	0%
3.07.99.001.004	8.4.01.04	Maquinarias Y Equipos	Programa De Bosques Y Agua	-	9,000.00	9,000.00	-	-	-	-	9,000.00	9,000.00	9,000.00	0%	0%	0%
3.99.01.001.001	5.7.02.15	Indemnizaciones Por Sentencias Judiciales	Regeneracion Urbana	-	946,190.84	946,190.84	-	-	-	-	946,190.84	946,190.84	946,190.84	0%	0%	0%
3.99.01.001.001	7.1.01.06	Salarios Unificados	Regeneracion Urbana	7,166.30	-	7,166.30	1,788.00	1,788.00	1,788.00	1,788.00	5,378.30	5,378.30	5,378.30	25%	25%	25%
3.99.01.001.001	7.1.02.03	Decimotercer Sueldo	Regeneracion Urbana	597.19	-	597.19	-	-	-	-	597.19	597.19	597.19	0%	0%	0%
3.99.01.001.001	7.1.02.04	Decimocuarto Sueldo	Regeneracion Urbana	486.97	-	486.97	-	-	-	-	486.97	486.97	486.97	0%	0%	0%
3.99.01.001.001	7.1.06.01	Aporte Patronal	Regeneracion Urbana	870.81	-	870.81	246.14	246.14	246.14	246.14	624.67	624.67	624.67	28%	28%	28%
3.99.01.001.001	7.1.06.02	Fondo De Reserva	Regeneracion Urbana	597.19	-	597.19	178.95	178.95	178.95	178.95	418.24	418.24	418.24	30%	30%	30%
3.99.01.001.001	7.3.06.06	Honorarios Por Contratos Civiles De Servicios	Regeneracion Urbana	-	29,490.60	29,490.60	29,329.00	-	-	-	29,490.60	29,490.60	161.60	99%	0%	0%
3.99.01.001.001	8.4.01.07	Equipos, Sistemas Y Paquetes Informáticos	Regeneracion Urbana	-	900.00	900.00	900.00	-	-	-	900.00	900.00	-	100%	0%	0%
3.99.01.008.001	5.6.03.01	A Organismos Multilaterales	Fortalecimiento Y Desarrollo Institucional	2,200,000.00	-	2,200,000.00	-	-	-	-	2,200,000.00	2,200,000.00	2,200,000.00	0%	0%	0%
3.99.01.008.001	5.7.02.03	Comisiones Bancarias	Fortalecimiento Y Desarrollo Institucional	60,000.00	-	60,000.00	-	-	-	-	60,000.00	60,000.00	60,000.00	0%	0%	0%
3.99.01.008.001	9.6.03.01	A Organismos Multilaterales	Fortalecimiento Y Desarrollo Institucional	7,603,000.00	-946,190.84	6,653,809.16	-	-	-	-	6,653,809.16	6,653,809.16	6,653,809.16	0%	0%	0%
3.99.01.009.001	7.3.06.02.01.00	Auditoria Pina De Manejo Ambiental	Plan De Manejo Ambiental	-	70,000.00	70,000.00	70,000.00	21,522.26	-	-	48,477.74	70,000.00	-	100%	31%	0%
3.99.02.001.001	7.3.05.04	Maquinarias Y Equipos (Arrendamiento)	Emergencia Por Etapa Invernal	-	199,992.23	199,992.23	199,992.23	-	-	-	199,992.23	199,992.23	-	100%	0%	0%
3.99.02.001.001	7.3.08.11	Insumos, Materiales Y Suministros Para La Construcción, Eléctricos, Plomería, Carpintería, Señalización Vial, Navegación Y Contra Incendios	Emergencia Por Etapa Invernal	-	117,002.80	117,002.80	117,002.80	-	-	-	117,002.80	117,002.80	-	100%	0%	0%
3.99.02.001.001	7.5.01.03.01.14	Construcción De Alcantarilla Multiplica En Quebrada Shushuayuco	Emergencia Por Etapa Invernal	-	149,191.38	149,191.38	149,191.38	144,195.81	115,640.65	115,640.65	4,995.57	33,550.73	-	100%	97%	78%
3.99.02.001.001	7.5.01.03.01.14	Del Barrio Vicente Rocafuerte, Avenida Villonaco	Emergencia Por Etapa Invernal	-	20,231.71	20,231.71	-	-	-	-	20,231.71	20,231.71	20,231.71	0%	0%	0%
3.99.02.001.001	7.5.01.05.01.03	Construcción Del Puente Vehicular Sobre El Río Malacatos En La Av. Reinaldo Espinosa, Barrio La Argelia	Emergencia Por Etapa Invernal	-	239,622.33	239,622.33	58,003.57	47,361.96	34,209.98	13,427.67	192,260.37	205,412.35	181,618.76	24%	20%	14%
3.99.02.001.001	7.5.01.05.01.03	Construcción Del Puente Vehicular Sobre El Río Malacatos En La Calle Imbabura	Emergencia Por Etapa Invernal	-	159,509.16	159,509.16	159,509.16	152,201.48	76,388.98	24,444.47	7,307.68	83,120.18	-	100%	95%	48%
3.99.02.001.001	7.5.01.05.01.04	Reconstrucción De Estribos Puentes Sobre La Quebrada Shushuayuco Y Quebrada Alumbré	Emergencia Por Etapa Invernal	-	115,387.74	115,387.74	115,387.74	97,776.93	29,858.83	29,858.83	17,610.81	85,528.91	-	100%	85%	26%
3.99.02.001.001	7.5.01.99.01.22	Const. De Puentes Y Obras De Protección En Rios Y Quebradas	Emergencia Por Etapa Invernal	-	252,229.86	252,229.86	252,229.86	-	-	-	252,229.86	252,229.86	-	100%	0%	0%
3.99.02.001.001	7.5.01.99.01.23	Construcción De Ducto Cajón De 3M X 3M Quebrada Violetas Puzara Grande	Emergencia Por Etapa Invernal	-	16,108.93	16,108.93	-	-	-	-	16,108.93	16,108.93	16,108.93	0%	0%	0%
3.99.02.001.001	7.5.01.99.01.23	Obras De Protección Para El Río Malacatos Sector Puente Bolívar (Altura Mercado Mayorista)	Emergencia Por Etapa Invernal	-	58,292.27	58,292.27	58,292.27	51,487.71	30,382.51	30,382.51	6,804.56	27,909.76	-	100%	88%	52%
3.99.02.001.001	7.5.01.99.01.23	Reconstrucción De Muros Colapsados En Puntos Críticos Del Río Zamora Y La Quebrada Shushuayuco	Emergencia Por Etapa Invernal	-	407,646.35	407,646.35	407,646.35	322,542.72	158,530.38	158,530.38	85,103.63	249,115.97	-	100%	79%	39%
3.99.02.001.001	7.5.01.99.01.23	Reconstrucción De Embalado Quebrada Viveros Altura Redondel La Tebaída	Emergencia Por Etapa Invernal	-	239,083.29	239,083.29	239,083.29	193,059.69	161,029.52	161,029.52	46,023.60	78,053.77	-	100%	81%	67%
4.01.01.001.002	5.7.02.15	Indemnizaciones Por Sentencias Judiciales	Ucot	50,000.00	-	50,000.00	-	-	-	-	50,000.00	50,000.00	50,000.00	0%	0%	0%
4.01.01.001.002	7.1.01.05	Remuneraciones Unificadas	Ucot	3,093,041.74	-	3,093,041.74	585,926.43	585,926.43	585,926.43	585,926.43	2,507,115.31	2,507,115.31	2,507,115.31	19%	19%	19%
4.01.01.001.002	7.1.01.06	Salarios Unificados	Ucot	34,148.16	-	34,148.16	8,520.00	8,520.00	8,520.00	8,520.00	25,628.16	25,628.16	25,628.16	25%	25%	25%
4.01.01.001.002	7.1.02.03	Decimotercer Sueldo	Ucot	260,599.03	-	260,599.03	10,911.46	10,911.46	10,911.46	10,911.46	249,687.57	249,687.57	249,687.57	4%	4%	4%
4.01.01.001.002	7.1.02.04	Decimocuarto Sueldo	Ucot	169,953.23	-	169,953.23	6,827.56	6,827.56	6,827.56	6,827.56	163,125.67	163,125.67	163,125.67	4%	4%	4%
4.01.01.001.002	7.1.05.10	Servicios Personales Por Contrato	Ucot	9,532.93	-	9,532.93	2,165.94	2,165.94	2,165.94	2,165.94	7,366.99	7,366.99	7,366.99	23%	23%	23%
4.01.01.001.002	7.1.06.01	Aporte Patronal	Ucot	364,488.36	-	364,488.36	70,467.78	70,467.78	70,467.78	70,467.78	294,020.58	294,020.58	294,020.58	19%	19%	19%
4.01.01.001.002	7.1.06.02	Fondo De Reserva	Ucot	260,599.03	-	260,599.03	48,793.31	48,793.31	48,793.31	48,793.31	211,805.72	211,805.72	211,805.72	19%	19%	19%
4.01.01.001.002	7.3.01.05	Telecomunicaciones	Ucot	7,200.00	2,709.62	9,909.62	3,841.91	3,841.91	1,132.29	1,132.29	6,067.71	8,777.33	6,067.71	39%	39%	11%
4.01.01.001.002	7.3.02.04	Edición, Impresión, Reproducción, Publicaciones Suscripciones, Fotocopiado, Traducción, Empastado, Enmarcación, Serigrafía, Fotografía, Carnetización,	Ucot	13,500.00	14,850.00	28,350.00	6,450.00	-	-	-	28,350.00	28,350.00	21,900.00	23%	0%	0%

Cedula de gastos semaforizada a nivel de ítem

AREA	PARTIDA	DESCRIPCION	UNIDAD/PROYECTO/ACTIVIDAD	INICIAL	REFORMA	CODIFICADO	CERTIFICADO	COMPROMISO	DEVENGADO	PAGADO	SALDO COMPROMISO	SALDO DEVENGADO	SALDO DISPONIBLE	% CERTIFICADO	%COMPROMISO	% DEVENGADO
4.01.01.001.002	7.3.02.55	Combustible	Ucot	42,000.00	72,891.71	114,892.71	114,892.71	75,787.06	1,768.35	1,768.35	39,105.65	113,124.36	-	100%	66%	2%
4.01.01.001.002	7.3.04.04	Maquinaria Y Equipos (Instalación, Mantenimiento Y Reparación)	Ucot	3,000.00	-	3,000.00	-	-	-	-	3,000.00	3,000.00	3,000.00	0%	0%	0%
4.01.01.001.002	7.3.04.05	Vehículos	Ucot	15,000.00	15,361.14	30,361.14	15,654.90	4,982.40	277.60	277.60	25,378.74	30,083.54	14,706.24	52%	16%	1%
4.01.01.001.002	7.3.05.04	Maquinarias Y Equipos (Arrendamiento)	Ucot	3,000.00	2,400.00	5,400.00	2,400.00	2,400.00	400.00	400.00	3,000.00	5,000.00	3,000.00	44%	44%	7%
4.01.01.001.002	7.3.06.12	Capacitación A Servidores Públicos	Ucot	6,000.00	-	6,000.00	-	-	-	-	6,000.00	6,000.00	6,000.00	0%	0%	0%
4.01.01.001.002	7.3.07.02	Arrendamiento Y Licencias De Uso De Paquetes Informáticos	Ucot	90,000.00	-	90,000.00	-	-	-	-	90,000.00	90,000.00	90,000.00	0%	0%	0%
4.01.01.001.002	7.3.07.04	Mantenimiento Y Reparación De Equipos Y Sistemas Informáticos	Ucot	-	3,065.00	3,065.00	-	-	-	-	3,065.00	3,065.00	3,065.00	0%	0%	0%
4.01.01.001.002	7.3.08.02	Vestuario, Lencería, Prendas De Protección Y Accesorios Para Uniformes Militares Y Policiales.	Ucot	-	207,000.00	207,000.00	207,000.00	-	-	-	207,000.00	207,000.00	-	100%	0%	0%
4.01.01.001.002	7.3.08.03	Lubricantes	Ucot	15,000.00	17,875.18	32,875.18	17,867.15	12,851.00	10,671.00	-	20,024.18	22,204.18	15,008.03	54%	39%	32%
4.01.01.001.002	7.3.08.04	Materiales De Oficina	Ucot	4,500.00	-	4,500.00	-	-	-	-	4,500.00	4,500.00	4,500.00	0%	0%	0%
4.01.01.001.002	7.3.08.05	Materiales De Aseo	Ucot	1,500.00	-	1,500.00	-	-	-	-	1,500.00	1,500.00	1,500.00	0%	0%	0%
4.01.01.001.002	7.3.08.07	Materiales De Impresión, Fotografía, Reproducción Y Publicaciones	Ucot	25,000.00	-	25,000.00	-	-	-	-	25,000.00	25,000.00	25,000.00	0%	0%	0%
4.01.01.001.002	7.3.08.10	Materiales Para Laboratorio Y Uso Médico	Ucot	1,500.00	-	1,500.00	-	-	-	-	1,500.00	1,500.00	1,500.00	0%	0%	0%
4.01.01.001.002	7.3.08.11	Insumos, Materiales Y Suministros Para La Construcción, Eléctricos, Plomería, Carpintería, Señalización Vial, Navegación Y Contra Incendios	Ucot	5,000.00	8,734.00	13,734.00	8,734.00	-	-	-	13,734.00	13,734.00	5,000.00	64%	0%	0%
4.01.01.001.002	7.3.08.13	Repuestos Y Accesorios	Ucot	18,000.00	25,542.43	43,542.43	26,691.54	4,533.24	1,418.04	1,418.04	39,009.19	42,124.39	16,850.89	61%	10%	3%
4.01.01.001.002	7.7.02.01	Seguros	Ucot	3,000.00	-	3,000.00	-	-	-	-	3,000.00	3,000.00	3,000.00	0%	0%	0%
4.01.01.001.002	8.4.01.04	Maquinarias Y Equipos	Ucot	7,520.00	8,987.50	16,507.50	8,987.50	-	-	-	16,507.50	7,520.00	54%	0%	0%	
4.01.01.001.002	8.4.01.05	Vehículos	Ucot	-	8,135.49	8,135.49	-	8,135.49	-	-	-	8,135.49	-	100%	100%	0%
4.01.01.001.002	8.4.01.07	Equipos, Sistemas Y Paquetes Informáticos	Ucot	6,000.00	-	6,000.00	-	-	-	-	6,000.00	6,000.00	6,000.00	0%	0%	0%
4.01.01.001.004	5.1.01.05	Remuneraciones Unificadas	Simert	440,487.22	-	440,487.22	97,480.20	97,480.20	97,480.20	97,480.20	343,007.02	343,007.02	343,007.02	22%	22%	22%
4.01.01.001.004	5.1.01.06	Salarios Unificados	Simert	6,745.46	-	6,745.46	1,683.00	1,683.00	1,683.00	1,683.00	5,062.46	5,062.46	5,062.46	25%	25%	25%
4.01.01.001.004	5.1.02.03	Decimotercer Sueldo	Simert	37,269.40	-	37,269.40	1,026.51	1,026.51	1,026.51	1,026.51	36,242.89	36,242.89	36,242.89	3%	3%	3%
4.01.01.001.004	5.1.02.04	Decimocuarto Sueldo	Simert	30,192.26	-	30,192.26	843.57	843.57	843.57	843.57	29,348.69	29,348.69	29,348.69	3%	3%	3%
4.01.01.001.004	5.1.05.10	Servicios Personales Por Contrato	Simert	190,658.60	-	190,658.60	44,408.35	44,408.35	44,408.35	44,408.35	146,250.25	146,250.25	146,250.25	23%	23%	23%
4.01.01.001.004	5.1.06.01	Aporte Patronal	Simert	52,136.33	-	52,136.33	11,528.15	11,528.15	11,528.15	11,528.15	40,608.18	40,608.18	40,608.18	22%	22%	22%
4.01.01.001.004	5.1.06.02	Fondo De Reserva	Simert	37,269.40	-	37,269.40	8,162.01	8,162.01	8,162.01	8,162.01	29,107.39	29,107.39	29,107.39	22%	22%	22%
4.01.01.001.004	7.3.02.04	Edición, Impresión, Reproducción, Publicaciones Suscripciones, Fotocopiado, Traducción, Empastado, Enmarcación, Serigrafía, Fotografía, Carnetización,	Simert	8,000.00	5,400.00	13,400.00	2,000.00	-	-	-	13,400.00	13,400.00	11,400.00	15%	0%	0%
4.01.01.001.004	7.3.02.55	Combustible	Simert	1,900.00	1,500.00	3,400.00	3,400.00	1,500.00	1,500.00	1,500.00	1,900.00	1,900.00	-	100%	44%	44%
4.01.01.001.004	7.3.04.05	Vehículos	Simert	3,000.00	-	3,000.00	-	-	-	-	3,000.00	3,000.00	3,000.00	0%	0%	0%
4.01.01.001.004	7.3.06.01.01.00	Consultoría, Asesoría E Investigación Especializada (General)	Simert	-	33,791.45	33,791.45	33,791.45	-	-	-	33,791.45	33,791.45	-	100%	0%	0%
4.01.01.001.004	7.3.08.03	Lubricantes	Simert	400.00	-	400.00	93.06	93.06	93.06	93.06	306.94	306.94	306.94	23%	23%	23%
4.01.01.001.004	7.3.08.04	Materiales De Oficina	Simert	3,000.00	-	3,000.00	-	-	-	-	3,000.00	3,000.00	3,000.00	0%	0%	0%
4.01.01.001.004	7.3.08.07	Materiales De Impresión, Fotografía, Reproducción Y Publicaciones	Simert	3,600.00	-	3,600.00	-	-	-	-	3,600.00	3,600.00	3,600.00	0%	0%	0%
4.01.01.001.004	7.3.08.13	Repuestos Y Accesorios	Simert	2,500.00	-	2,500.00	-	-	-	-	2,500.00	2,500.00	2,500.00	0%	0%	0%
4.01.01.001.004	7.7.02.01	Seguros	Simert	500.00	-	500.00	-	-	-	-	500.00	500.00	500.00	0%	0%	0%
4.01.01.001.004	8.4.01.03	Mobiliarios	Simert	-	1,766.72	1,766.72	1,766.72	-	-	-	1,766.72	1,766.72	-	100%	0%	0%
4.01.01.001.004	8.4.01.04	Maquinarias Y Equipos	Simert	20,000.00	-	20,000.00	-	-	-	-	20,000.00	20,000.00	20,000.00	0%	0%	0%
4.01.01.001.004	8.4.01.07	Equipos, Sistemas Y Paquetes Informáticos	Simert	2,500.00	-	2,500.00	-	-	-	-	2,500.00	2,500.00	2,500.00	0%	0%	0%
4.01.01.001.006	7.3.08.11	Insumos, Materiales Y Suministros Para La Construcción, Eléctricos, Plomería, Carpintería, Señalización Vial, Navegación Y Contra Incendios	Señalética En Ciudadela Los Falques	-	5,000.00	5,000.00	5,000.00	-	-	-	5,000.00	5,000.00	-	100%	0%	0%
4.01.02.001.002	7.1.01.06	Salarios Unificados	Señalización Semaforización	Y	13,490.93	-	13,490.93	3,366.00	3,366.00	3,366.00	10,124.93	10,124.93	10,124.93	25%	25%	25%
4.01.02.001.002	7.1.02.03	Decimotercer Sueldo	Señalización Semaforización	Y	1,124.24	-	1,124.24	-	-	-	1,124.24	1,124.24	1,124.24	0%	0%	0%
4.01.02.001.002	7.1.02.04	Decimocuarto Sueldo	Señalización Semaforización	Y	973.94	-	973.94	-	-	-	973.94	973.94	973.94	0%	0%	0%
4.01.02.001.002	7.1.05.10	Servicios Personales Por Contrato	Señalización Semaforización	Y	14,417.66	-	14,417.66	3,677.90	3,677.90	3,677.90	10,739.76	10,739.76	10,739.76	26%	26%	26%
4.01.02.001.002	7.1.06.01	Aporte Patronal	Señalización Semaforización	Y	1,639.15	-	1,639.15	391.33	391.33	391.33	1,247.82	1,247.82	1,247.82	24%	24%	24%
4.01.02.001.002	7.1.06.02	Fondo De Reserva	Señalización Semaforización	Y	1,124.24	-	1,124.24	280.38	280.38	280.38	843.86	843.86	843.86	25%	25%	25%
4.01.02.001.002	7.3.04.04	Maquinaria Y Equipos (Instalación, Mantenimiento Y Reparación)	Señalización Semaforización	Y	4,000.00	-	4,000.00	-	-	-	4,000.00	4,000.00	4,000.00	0%	0%	0%
4.01.02.001.002	7.3.06.12	Capacitación A Servidores Públicos	Señalización Semaforización	Y	-	1,950.00	1,950.00	1,950.00	-	-	-	1,950.00	-	100%	100%	0%
4.01.02.001.002	7.3.08.11	Insumos, Materiales Y Suministros Para La Construcción, Eléctricos, Plomería, Carpintería, Señalización Vial, Navegación Y Contra Incendios	Señalización Semaforización	Y	70,400.00	114,205.86	184,605.86	114,205.86	2,194.00	2,194.00	182,411.86	182,411.86	70,400.00	62%	1%	1%
4.01.02.001.002	7.3.08.13	Repuestos Y Accesorios	Señalización Semaforización	Y	3,500.00	-	3,500.00	-	-	-	3,500.00	3,500.00	3,500.00	0%	0%	0%
4.01.02.001.002	8.4.01.04	Maquinarias Y Equipos	Señalización Semaforización	Y	30,100.00	-	30,100.00	-	-	-	30,100.00	30,100.00	30,100.00	0%	0%	0%
4.01.02.001.002	8.4.01.05	Vehículos	Señalización Semaforización	Y	-	55,000.00	55,000.00	55,000.00	-	-	55,000.00	55,000.00	-	100%	0%	0%
4.01.03.001.001	7.1.01.05	Remuneraciones Unificadas	Transporte Comunicación(situ)	Y	274,231.37	-	274,231.37	59,076.00	59,076.00	59,076.00	215,155.37	215,155.37	215,155.37	22%	22%	22%
4.01.03.001.001	7.1.01.06	Salarios Unificados	Transporte Comunicación(situ)	Y	20,236.39	-	20,236.39	5,049.00	5,049.00	5,049.00	15,187.39	15,187.39	15,187.39	25%	25%	25%
4.01.03.001.001	7.1.02.03	Decimotercer Sueldo	Transporte Comunicación(situ)	Y	24,538.98	-	24,538.98	1,093.53	1,093.53	1,093.53	23,445.45	23,445.45	23,445.45	4%	4%	4%

Cedula de gastos semaforizada a nivel de ítem

AREA	PARTIDA	DESCRIPCION	UNIDAD/PROYECTO/ACTIVIDAD	INICIAL	REFORMA	CODIFICADO	CERTIFICADO	COMPROMISO	DEVENGADO	PAGADO	SALDO COMPROMISO	SALDO DEVENGADO	SALDO DISPONIBLE	% CERTIFICADO	%COMPROMISO	% DEVENGADO
4.01.03.001.001	7.1.02.04	Decimocuarto Sueldo	Transporte Comunicación(situ)	17,530.99	-	17,530.99	723.06	723.06	723.06	723.06	16,807.93	16,807.93	16,807.93	4%	4%	4%
4.01.03.001.001	7.1.05.10	Servicios Personales Por Contrato	Transporte Comunicación(situ)	14,417.66	-	14,417.66	3,678.52	3,678.52	3,678.52	3,678.52	10,739.14	10,739.14	10,739.14	26%	26%	26%
4.01.03.001.001	7.1.06.01	Aporte Patronal	Transporte Comunicación(situ)	34,406.68	-	34,406.68	7,468.70	7,468.70	7,468.70	7,468.70	26,937.98	26,937.98	26,937.98	22%	22%	22%
4.01.03.001.001	7.1.06.02	Fondo De Reserva	Transporte Comunicación(situ)	24,538.98	-	24,538.98	4,911.89	4,911.89	4,911.89	4,911.89	19,627.09	19,627.09	19,627.09	20%	20%	20%
4.01.03.001.001	7.3.01.05	Telecomunicaciones	Transporte Comunicación(situ)	10,000.00	3,129.29	13,129.29	3,129.29	3,129.29	1,128.00	1,128.00	10,000.00	12,001.29	10,000.00	24%	24%	9%
4.01.03.001.001	7.3.04.04	Maquinaria Y Equipos (Instalación, Mantenimiento Y Reparación)	Transporte Comunicación(situ)	3,500.00	2,416.10	5,916.10	2,416.10	1,920.00	1,920.00	1,920.00	3,996.10	3,996.10	3,500.00	41%	32%	32%
4.01.03.001.001	7.3.07.02	Arrendamiento Y Licencias De Uso De Paquetes Informáticos	Transporte Comunicación(situ)	1,500.00	-	1,500.00	-	-	-	-	1,500.00	1,500.00	1,500.00	0%	0%	0%
4.01.03.001.001	7.3.07.04	Mantenimiento Y Reparación De Equipos Y Sistemas Informáticos	Transporte Comunicación(situ)	3,000.00	-	3,000.00	-	-	-	-	3,000.00	3,000.00	3,000.00	0%	0%	0%
4.01.03.001.001	7.3.08.07	Materiales De Impresión, Fotografía, Reproducción Y Publicaciones	Transporte Comunicación(situ)	5,000.00	-	5,000.00	-	-	-	-	5,000.00	5,000.00	5,000.00	0%	0%	0%
4.01.03.001.001	7.3.08.11	Insumos, Materiales Y Suministros Para La Construcción, Eléctricos, Plomería, Carpintería, Señalización Vial, Navegación Y Contra Incendios	Transporte Comunicación(situ)	3,500.00	-	3,500.00	-	-	-	-	3,500.00	3,500.00	3,500.00	0%	0%	0%
4.01.03.001.001	7.3.08.13	Repuestos Y Accesorios	Transporte Comunicación(situ)	3,000.00	-	3,000.00	496.10	496.10	496.10	496.10	2,503.90	2,503.90	2,503.90	17%	17%	17%
4.01.03.001.001	8.4.01.03	Mobiliarios	Transporte Comunicación(situ)	-	9,219.49	9,219.49	9,219.49	9,219.49	3,544.93	3,544.93	-	5,674.56	-	100%	100%	38%
4.01.03.001.001	8.4.01.04	Maquinarias Y Equipos	Transporte Comunicación(situ)	17,600.00	-	17,600.00	-	-	-	-	17,600.00	17,600.00	17,600.00	0%	0%	0%
4.01.03.001.001	8.4.01.07	Equipos, Sistemas Y Paquetes Informáticos	Transporte Comunicación(situ)	15,000.00	-	15,000.00	-	-	-	-	15,000.00	15,000.00	15,000.00	0%	0%	0%
4.01.03.001.002	7.3.08.05	Materiales De Aseo	Parada De Buses	3,000.00	2,541.90	5,541.90	2,541.90	2,032.55	2,032.55	2,032.55	3,509.35	3,509.35	3,000.00	46%	37%	37%
4.01.03.001.002	7.3.08.11	Insumos, Materiales Y Suministros Para La Construcción, Eléctricos, Plomería, Carpintería, Señalización Vial, Navegación Y Contra Incendios	Parada De Buses	3,000.00	3,580.00	6,580.00	3,730.29	150.29	150.29	150.29	6,429.71	6,429.71	2,849.71	57%	2%	2%
4.01.03.001.003	7.3.08.11	Insumos, Materiales Y Suministros Para La Construcción, Eléctricos, Plomería, Carpintería, Señalización Vial, Navegación Y Contra Incendios	Parada De Buses-presupuesto Participativo	24,555.19	-	24,555.19	-	-	-	-	24,555.19	24,555.19	24,555.19	0%	0%	0%
4.01.05.001.001	5.1.01.05	Remuneraciones Unificadas	Terminal Terrestre	180,299.88	-	180,299.88	31,930.50	31,930.50	31,930.50	31,930.50	148,369.38	148,369.38	148,369.38	18%	18%	18%
4.01.05.001.001	5.1.01.06	Salarios Unificados	Terminal Terrestre	13,490.93	-	13,490.93	3,366.00	3,366.00	3,366.00	3,366.00	10,124.93	10,124.93	10,124.93	25%	25%	25%
4.01.05.001.001	5.1.02.03	Decimotercer Sueldo	Terminal Terrestre	16,149.23	-	16,149.23	1,185.44	1,185.44	1,185.44	1,185.44	14,963.79	14,963.79	14,963.79	7%	7%	7%
4.01.05.001.001	5.1.02.04	Decimocuarto Sueldo	Terminal Terrestre	10,713.38	-	10,713.38	855.63	855.63	855.63	855.63	9,857.75	9,857.75	9,857.75	8%	8%	8%
4.01.05.001.001	5.1.06.01	Aporte Patronal	Terminal Terrestre	22,644.08	-	22,644.08	4,107.69	4,107.69	4,107.69	4,107.69	18,536.39	18,536.39	18,536.39	18%	18%	18%
4.01.05.001.001	5.1.06.02	Fondo De Reserva	Terminal Terrestre	16,149.23	-	16,149.23	2,940.22	2,940.22	2,940.22	2,940.22	13,209.01	13,209.01	13,209.01	18%	18%	18%
4.01.05.001.001	7.1.01.05	Remuneraciones Unificadas	Terminal Terrestre	8,116.20	-	8,116.20	2,025.00	2,025.00	2,025.00	2,025.00	6,091.20	6,091.20	6,091.20	25%	25%	25%
4.01.05.001.001	7.1.01.06	Salarios Unificados	Terminal Terrestre	155,145.67	-	155,145.67	24,684.00	24,684.00	24,684.00	24,684.00	130,461.67	130,461.67	130,461.67	16%	16%	16%
4.01.05.001.001	7.1.02.03	Decimotercer Sueldo	Terminal Terrestre	13,605.16	-	13,605.16	1,178.19	1,178.19	1,178.19	1,178.19	12,426.97	12,426.97	12,426.97	9%	9%	9%
4.01.05.001.001	7.1.02.04	Decimocuarto Sueldo	Terminal Terrestre	11,687.33	-	11,687.33	964.08	964.08	964.08	964.08	10,723.25	10,723.25	10,723.25	8%	8%	8%
4.01.05.001.001	7.1.06.01	Aporte Patronal	Terminal Terrestre	19,795.74	-	19,795.74	17,622.65	17,622.65	17,622.65	17,622.65	2,173.09	2,173.09	2,173.09	89%	89%	89%
4.01.05.001.001	7.1.06.02	Fondo De Reserva	Terminal Terrestre	13,605.16	-	13,605.16	3,289.88	3,289.88	3,289.88	3,289.88	10,315.28	10,315.28	10,315.28	24%	24%	24%
4.01.05.001.001	7.3.01.05	Telecomunicaciones	Terminal Terrestre	2,200.00	1,860.00	4,060.00	1,860.00	1,860.00	-	-	2,200.00	4,060.00	2,200.00	46%	46%	0%
4.01.05.001.001	7.3.02.08	Servicio De Seguridad Y Vigilancia	Terminal Terrestre	72,554.64	90,178.34	162,732.98	90,178.34	90,178.34	-	-	72,554.64	162,732.98	72,554.64	55%	55%	0%
4.01.05.001.001	7.3.08.04	Materiales De Oficina	Terminal Terrestre	6,500.00	-	6,500.00	-	-	-	-	6,500.00	6,500.00	6,500.00	0%	0%	0%
4.01.05.001.001	7.3.08.05	Materiales De Aseo	Terminal Terrestre	2,000.00	217.00	2,217.00	217.00	217.00	217.00	217.00	2,000.00	2,000.00	2,000.00	10%	10%	10%
4.01.05.001.001	7.3.08.07	Materiales De Impresión, Fotografía, Reproducción Y Publicaciones	Terminal Terrestre	1,600.00	-	1,600.00	-	-	-	-	1,600.00	1,600.00	1,600.00	0%	0%	0%
4.01.05.001.001	7.3.08.11	Insumos, Materiales Y Suministros Para La Construcción, Eléctricos, Plomería, Carpintería, Señalización Vial, Navegación Y Contra Incendios	Terminal Terrestre	8,000.00	28,556.34	36,556.34	28,556.34	3,180.00	3,180.00	3,180.00	33,376.34	33,376.34	8,000.00	78%	9%	9%
4.01.05.001.001	7.3.14.08	Bienes Artísticos Y Culturales	Terminal Terrestre	935.00	-	935.00	-	-	-	-	935.00	935.00	935.00	0%	0%	0%
4.01.05.001.001	8.4.01.07	Equipos, Sistemas Y Paquetes Informáticos	Terminal Terrestre	5,800.00	-	5,800.00	-	-	-	-	5,800.00	5,800.00	5,800.00	0%	0%	0%
4.01.06.001.001	7.1.01.06	Salarios Unificados	Matriculacion Vehicular-archivo	26,981.86	-	26,981.86	6,732.00	6,732.00	6,732.00	6,732.00	20,249.86	20,249.86	20,249.86	25%	25%	25%
4.01.06.001.001	7.1.02.03	Decimotercer Sueldo	Matriculacion Vehicular-archivo	2,248.49	-	2,248.49	280.50	280.50	280.50	280.50	1,967.99	1,967.99	1,967.99	12%	12%	12%
4.01.06.001.001	7.1.02.04	Decimocuarto Sueldo	Matriculacion Vehicular-archivo	1,947.89	-	1,947.89	241.02	241.02	241.02	241.02	1,706.87	1,706.87	1,706.87	12%	12%	12%
4.01.06.001.001	7.1.05.10	Servicios Personales Por Contrato	Matriculacion Vehicular-archivo	60,402.03	-	60,402.03	8,986.43	8,986.43	8,986.43	8,986.43	51,415.60	51,415.60	51,415.60	15%	15%	15%
4.01.06.001.001	7.1.06.01	Aporte Patronal	Matriculacion Vehicular-archivo	3,278.30	-	3,278.30	782.98	782.98	782.98	782.98	2,495.32	2,495.32	2,495.32	24%	24%	24%
4.01.06.001.001	7.1.06.02	Fondo De Reserva	Matriculacion Vehicular-archivo	2,248.49	-	2,248.49	560.76	560.76	560.76	560.76	1,687.73	1,687.73	1,687.73	25%	25%	25%
4.01.06.001.001	7.3.01.05	Telecomunicaciones	Matriculacion Vehicular-archivo	4,500.00	-	4,500.00	-	-	-	-	4,500.00	4,500.00	4,500.00	0%	0%	0%
4.01.06.001.001	7.3.02.03	Almacenamiento, Embalaje Y Envase	Matriculacion Vehicular-archivo	1,000.00	-	1,000.00	-	-	-	-	1,000.00	1,000.00	1,000.00	0%	0%	0%
4.01.06.001.001	7.3.02.04	Edición, Impresión, Reproducción, Publicaciones Suscripciones, Fotocopiado, Traducción, Empastado, Enmarcación, Serigrafía, Fotografía, Carnetización,	Matriculacion Vehicular-archivo	24,000.00	4,404.86	28,404.86	18,163.86	3,848.80	-	-	24,556.06	28,404.86	10,241.00	64%	14%	0%
4.01.06.001.001	7.3.02.08	Servicio De Seguridad Y Vigilancia	Matriculacion Vehicular-archivo	18,800.00	-	18,800.00	-	-	-	-	18,800.00	18,800.00	18,800.00	0%	0%	0%

Cedula de gastos semaforizada a nivel de ítem

AREA	PARTIDA	DESCRIPCION	UNIDAD/PROYECTO/ACTIVIDAD	INICIAL	REFORMA	CODIFICADO	CERTIFICADO	COMPROMISO	DEVENGADO	PAGADO	SALDO COMPROMISO	SALDO DEVENGADO	SALDO DISPONIBLE	% CERTIFICADO	%COMPROMISO	% DEVENGADO
4.01.06.001.001	7.3.04.02	Edificios, Locales Y Residencias Y Cableado Estructurado	Matriculacion Vehicular-archivo	29,500.00	-	29,500.00	-	-	-	-	29,500.00	29,500.00	29,500.00	0%	0%	0%
4.01.06.001.001	7.3.04.04	Maquinaria Y Equipos (Instalación, Mantenimiento Y Reparación)	Matriculacion Vehicular-archivo	47,500.00	-	47,500.00	-	-	-	-	47,500.00	47,500.00	47,500.00	0%	0%	0%
4.01.06.001.001	7.3.07.02	Arrendamiento Y Licencias De Uso De Paquetes Informáticos	Matriculacion Vehicular-archivo	1,000.00	162,000.00	163,000.00	162,000.00	15,000.00	-	-	148,000.00	163,000.00	1,000.00	99%	9%	0%
4.01.06.001.001	7.3.08.02	Vestuario, Lencería, Prendas De Protección Y Accesorios Para Uniformes Militares Y Policiales.	Matriculacion Vehicular-archivo	3,000.00	-	3,000.00	-	-	-	-	3,000.00	3,000.00	3,000.00	0%	0%	0%
4.01.06.001.001	7.3.08.04	Materiales De Oficina	Matriculacion Vehicular-archivo	2,000.00	-	2,000.00	-	-	-	-	2,000.00	2,000.00	2,000.00	0%	0%	0%
4.01.06.001.001	7.3.08.05	Materiales De Aseo	Matriculacion Vehicular-archivo	-	3,000.00	3,000.00	3,000.00	2,314.59	2,314.59	2,314.59	685.41	685.41	-	100%	77%	77%
4.01.06.001.001	7.3.08.07	Materiales De Impresión, Fotografía, Reproducción Y Publicaciones	Matriculacion Vehicular-archivo	15,000.00	-	15,000.00	-	-	-	-	15,000.00	15,000.00	15,000.00	0%	0%	0%
4.01.06.001.001	7.7.02.01	Seguros	Matriculacion Vehicular-archivo	2,500.00	-	2,500.00	-	-	-	-	2,500.00	2,500.00	2,500.00	0%	0%	0%
4.01.06.001.001	8.4.01.04	Maquinarias Y Equipos	Matriculacion Vehicular-archivo	-	1,800.00	1,800.00	1,800.00	-	-	-	1,800.00	1,800.00	-	100%	0%	0%
4.01.06.001.001	8.4.01.07	Equipos, Sistemas Y Paquetes Informáticos	Matriculacion Vehicular-archivo	-	605.54	605.54	605.54	-	-	-	605.54	605.54	-	100%	0%	0%
4.01.06.001.003	7.3.04.04	Maquinaria Y Equipos (Instalación, Mantenimiento Y Reparación)	Revisión Técnica	-	20,785.71	20,785.71	-	-	-	-	20,785.71	20,785.71	20,785.71	0%	0%	0%
4.01.06.001.003	8.4.01.03	Mobiliarios	Revisión Técnica	-	2,000.00	2,000.00	2,000.00	-	-	-	2,000.00	2,000.00	-	100%	0%	0%
4.01.06.001.003	8.4.01.07	Equipos, Sistemas Y Paquetes Informáticos	Revisión Técnica	-	2,585.82	2,585.82	2,585.82	-	-	-	2,585.82	2,585.82	-	100%	0%	0%
4.05.01.001.001	5.1.01.05	Remuneraciones Unificadas	Gestion Economica Y Social	283,874.62	-	283,874.62	50,177.65	50,177.65	50,177.65	50,177.65	233,696.97	233,696.97	233,696.97	18%	18%	18%
4.05.01.001.001	5.1.02.03	Decimotercer Sueldo	Gestion Economica Y Social	23,656.21	-	23,656.21	1,680.30	1,680.30	1,680.30	1,680.30	21,975.91	21,975.91	21,975.91	7%	7%	7%
4.05.01.001.001	5.1.02.04	Decimocuarto Sueldo	Gestion Economica Y Social	13,635.22	-	13,635.22	964.08	964.08	964.08	964.08	12,671.14	12,671.14	12,671.14	7%	7%	7%
4.05.01.001.001	5.1.06.01	Aporte Patronal	Gestion Economica Y Social	33,071.39	-	33,071.39	5,883.42	5,883.42	5,883.42	5,883.42	27,187.97	27,187.97	27,187.97	18%	18%	18%
4.05.01.001.001	5.1.06.02	Fondo De Reserva	Gestion Economica Y Social	23,656.21	-	23,656.21	3,928.55	3,928.55	3,928.55	3,928.55	19,727.66	19,727.66	19,727.66	17%	17%	17%
4.05.01.001.001	7.1.01.06	Salarios Unificados	Gestion Economica Y Social	13,490.93	-	13,490.93	3,366.00	3,366.00	3,366.00	3,366.00	10,124.93	10,124.93	10,124.93	25%	25%	25%
4.05.01.001.001	7.1.02.03	Decimotercer Sueldo	Gestion Economica Y Social	1,124.24	-	1,124.24	-	-	-	-	1,124.24	1,124.24	1,124.24	0%	0%	0%
4.05.01.001.001	7.1.02.04	Decimocuarto Sueldo	Gestion Economica Y Social	973.94	-	973.94	-	-	-	-	973.94	973.94	973.94	0%	0%	0%
4.05.01.001.001	7.1.05.10	Servicios Personales Por Contrato	Gestion Economica Y Social	14,417.66	-	14,417.66	2,347.68	2,347.68	2,347.68	2,347.68	12,069.98	12,069.98	12,069.98	16%	16%	16%
4.05.01.001.001	7.1.06.01	Aporte Patronal	Gestion Economica Y Social	1,639.15	-	1,639.15	452.92	452.92	452.92	452.92	1,186.23	1,186.23	1,186.23	28%	28%	28%
4.05.01.001.001	7.1.06.02	Fondo De Reserva	Gestion Economica Y Social	1,124.24	-	1,124.24	333.69	333.69	333.69	333.69	790.55	790.55	790.55	30%	30%	30%
4.05.01.001.001	8.4.01.07	Equipos, Sistemas Y Paquetes Informáticos	Gestion Economica Y Social	-	7,900.00	7,900.00	7,900.00	-	-	-	7,900.00	7,900.00	-	100%	0%	0%
4.05.01.003.001	7.3.08.07	Materiales De Impresión, Fotografía, Reproducción Y Publicaciones	Desarrollo Microempresarial Productivo	993.20	-	993.20	-	-	-	-	993.20	993.20	993.20	0%	0%	0%
4.05.01.003.001	7.3.08.14	Suministros Para Actividades Agropecuarias, Pesca Y Caza	Desarrollo Microempresarial Productivo	4,000.00	-	4,000.00	-	-	-	-	4,000.00	4,000.00	4,000.00	0%	0%	0%
4.05.01.003.001	8.4.01.07	Equipos, Sistemas Y Paquetes Informáticos	Desarrollo Microempresarial Productivo	400.00	-	400.00	-	-	-	-	400.00	400.00	400.00	0%	0%	0%
4.05.01.003.022	8.4.01.04	Maquinarias Y Equipos	Generación Valor Agregado Parroquias Rurales-loja	-	2,753.00	2,753.00	2,753.00	-	-	-	2,753.00	2,753.00	-	100%	0%	0%
4.05.01.003.024	7.3.08.14	Suministros Para Actividades Agropecuarias, Pesca Y Caza	Desarrollo Productivo Sostenible En El Cantón Loja	-	6,999.75	6,999.75	6,999.75	6,999.75	-	-	-	6,999.75	-	100%	100%	0%
4.05.01.004.001	5.1.01.05	Remuneraciones Unificadas	Comercialización Ferias Culturales Y Productivas	8,813.59	-	8,813.59	2,199.00	2,199.00	2,199.00	2,199.00	6,614.59	6,614.59	6,614.59	25%	25%	25%
4.05.01.004.001	5.1.02.03	Decimotercer Sueldo	Comercialización Ferias Culturales Y Productivas	734.47	-	734.47	183.27	183.27	183.27	183.27	551.20	551.20	551.20	25%	25%	25%
4.05.01.004.001	5.1.02.04	Decimocuarto Sueldo	Comercialización Ferias Culturales Y Productivas	486.97	-	486.97	120.51	120.51	120.51	120.51	366.46	366.46	366.46	25%	25%	25%
4.05.01.004.001	5.1.06.01	Aporte Patronal	Comercialización Ferias Culturales Y Productivas	1,026.78	-	1,026.78	252.10	252.10	252.10	252.10	774.68	774.68	774.68	25%	25%	25%
4.05.01.004.001	5.1.06.02	Fondo De Reserva	Comercialización Ferias Culturales Y Productivas	734.47	-	734.47	183.18	183.18	183.18	183.18	551.29	551.29	551.29	25%	25%	25%
4.05.01.004.001	7.3.02.01	Transporte De Personal	Comercialización Ferias Culturales Y Productivas	3,000.00	-3,000.00	-	-	-	-	-	-	-	-	# DIV 0!	# DIV 0!	# DIV 0!
4.05.01.004.001	7.3.08.07	Materiales De Impresión, Fotografía, Reproducción Y Publicaciones	Comercialización Ferias Culturales Y Productivas	1,296.04	-	1,296.04	-	-	-	-	1,296.04	1,296.04	1,296.04	0%	0%	0%
4.05.01.004.001	7.3.08.11	Insumos, Materiales Y Suministros Para La Construcción, Eléctricos, Plomería, Carpintería, Señalización Vial, Navegación Y Contra Incendios	Comercialización Ferias Culturales Y Productivas	4,500.00	-	4,500.00	-	-	-	-	4,500.00	4,500.00	4,500.00	0%	0%	0%

Cedula de gastos semaforizada a nivel de ítem

AREA	PARTIDA	DESCRIPCION	UNIDAD/PROYECTO/ACTIVIDAD	INICIAL	REFORMA	CODIFICADO	CERTIFICADO	COMPROMISO	DEVENGADO	PAGADO	SALDO COMPROMISO	SALDO DEVENGADO	SALDO DISPONIBLE	% CERTIFICADO	%COMPROMISO	% DEVENGADO
4.05.01.004.001	7.3.14.03	Mobiliarios	Comercialización Ferias Culturales Y Productivas	400.00	-	400.00	-	-	-	-	400.00	400.00	400.00	0%	0%	0%
4.05.01.004.001	8.4.01.03	Mobiliarios	Comercialización Ferias Culturales Y Productivas	800.00	-	800.00	-	-	-	-	800.00	800.00	800.00	0%	0%	0%
4.05.01.005.001	5.1.01.05	Remuneraciones Unificadas	Generación De Empleo	10,833.62	-	10,833.62	2,703.00	2,703.00	2,703.00	2,703.00	8,130.62	8,130.62	8,130.62	25%	25%	25%
4.05.01.005.001	5.1.02.03	Decimotercer Sueldo	Generación De Empleo	902.80	-	902.80	225.27	225.27	225.27	225.27	677.53	677.53	677.53	25%	25%	25%
4.05.01.005.001	5.1.02.04	Decimocuarto Sueldo	Generación De Empleo	486.97	-	486.97	120.51	120.51	120.51	120.51	366.46	366.46	366.46	25%	25%	25%
4.05.01.005.001	5.1.06.01	Aporte Patronal	Generación De Empleo	1,262.12	-	1,262.12	314.32	314.32	314.32	314.32	947.80	947.80	947.80	25%	25%	25%
4.05.01.005.001	5.1.06.02	Fondo De Reserva	Generación De Empleo	902.80	-	902.80	225.15	225.15	225.15	225.15	677.65	677.65	677.65	25%	25%	25%
4.05.01.005.001	7.3.08.07	Materiales De Impresión, Fotografía, Reproducción Y Publicaciones	Generación De Empleo	2,750.00	-	2,750.00	-	-	-	-	2,750.00	2,750.00	2,750.00	0%	0%	0%
4.05.01.005.002	7.3.01.05	Telecomunicaciones	Loja Capacitate, Prepárate Para El Futuro	2,220.00	-	2,220.00	-	-	-	-	2,220.00	2,220.00	2,220.00	0%	0%	0%
4.05.01.005.002	7.3.08.04	Materiales De Oficina	Loja Capacitate, Prepárate Para El Futuro	620.00	-	620.00	-	-	-	-	620.00	620.00	620.00	0%	0%	0%
4.05.01.005.002	8.4.01.03	Mobiliarios	Loja Capacitate, Prepárate Para El Futuro	-	1,569.00	1,569.00	1,569.00	-	-	-	1,569.00	1,569.00	-	100%	0%	0%
4.05.01.005.002	8.4.01.07	Equipos, Sistemas Y Paquetes Informáticos	Loja Capacitate, Prepárate Para El Futuro	-	300.00	300.00	300.00	-	-	-	300.00	300.00	-	100%	0%	0%
4.05.02.001.001	5.1.01.05	Remuneraciones Unificadas	Información Turística	73,755.22	-	73,755.22	18,402.00	18,402.00	18,402.00	18,402.00	55,353.22	55,353.22	55,353.22	25%	25%	25%
4.05.02.001.001	5.1.02.03	Decimotercer Sueldo	Información Turística	6,146.27	-	6,146.27	556.50	556.50	556.50	556.50	5,589.77	5,589.77	5,589.77	9%	9%	9%
4.05.02.001.001	5.1.02.04	Decimocuarto Sueldo	Información Turística	2,434.86	-	2,434.86	120.51	120.51	120.51	120.51	2,314.35	2,314.35	2,314.35	5%	5%	5%
4.05.02.001.001	5.1.06.01	Aporte Patronal	Información Turística	8,592.48	-	8,592.48	2,139.85	2,139.85	2,139.85	2,139.85	6,452.63	6,452.63	6,452.63	25%	25%	25%
4.05.02.001.001	5.1.06.02	Fondo De Reserva	Información Turística	6,146.27	-	6,146.27	976.62	976.62	976.62	976.62	5,169.65	5,169.65	5,169.65	16%	16%	16%
4.05.02.001.001	7.3.01.05	Telecomunicaciones	Información Turística	1,020.00	1,020.00	2,040.00	1,020.00	1,020.00	1,020.00	1,020.00	1,020.00	1,020.00	1,020.00	50%	50%	0%
4.05.02.001.001	7.3.02.49	Eventos Públicos Promocionales	Información Turística	50,000.00	1,600.00	51,600.00	30,844.00	29,244.00	-	-	22,356.00	51,600.00	20,756.00	60%	57%	0%
4.05.02.001.001	7.3.03.03	Vísiticos Y Subsistencias En El Interior	Información Turística	500.00	-	500.00	-	-	-	-	500.00	500.00	500.00	0%	0%	0%
4.05.02.001.001	7.3.03.04	Vísiticos Y Subsistencias En El Exterior	Información Turística	500.00	-	500.00	-	-	-	-	500.00	500.00	500.00	0%	0%	0%
4.05.02.001.001	7.3.04.02	Edificios, Locales Y Residencias Y Cableado Estructurado	Información Turística	-	4,497.37	4,497.37	4,497.37	2,842.77	2,842.77	1,884.82	1,654.60	1,654.60	-	100%	63%	63%
4.05.02.001.001	7.3.06.05.01.14	Estudio Para La Construcción El Mirador Trístico De La Plaza El Pedestal	Información Turística	-	15,000.00	15,000.00	15,000.00	-	-	-	15,000.00	15,000.00	-	100%	0%	0%
4.05.02.001.001	7.3.06.06	Honorarios Por Contratos Civiles De Servicios	Información Turística	6,618.00	-	6,618.00	-	-	-	-	6,618.00	6,618.00	6,618.00	0%	0%	0%
4.05.02.001.001	7.3.08.02	Vestuario, Lencería, Prendas De Protección Y Accesorios Para Uniformes Militares Y Policiales.	Información Turística	-	2,000.00	2,000.00	2,000.00	2,000.00	-	-	-	2,000.00	-	100%	100%	0%
4.05.02.001.001	7.3.08.07	Materiales De Impresión, Fotografía, Reproducción Y Publicaciones	Información Turística	6,750.00	-	6,750.00	-	-	-	-	6,750.00	6,750.00	6,750.00	0%	0%	0%
4.05.02.001.001	7.3.08.11	Insunios, Materiales Y Suministros Para La Construcción, Eléctricos, Plomería, Carpintería, Señalización Vial, Navegación Y Contra Incendios	Información Turística	9,000.00	19,000.00	28,000.00	19,000.00	-	-	-	28,000.00	28,000.00	9,000.00	68%	0%	0%
4.05.02.001.001	7.5.01.04.01.04	Mejoramiento De Miradores De La Ciudad De Loja-Mirador La Palmeras	Información Turística	-	101,283.75	101,283.75	101,283.75	101,283.74	21,402.75	21,402.75	0.01	79,881.00	-	100%	100%	21%
4.05.02.001.001	7.5.01.09.01.20	Mejoramiento Mirador Chinguilanchi De La Ciudad De Loja	Información Turística	-	20,000.00	20,000.00	20,000.00	-	-	-	20,000.00	20,000.00	-	100%	0%	0%
4.05.02.001.001	8.4.01.03	Mobiliarios	Información Turística	3,000.00	-	3,000.00	-	-	-	-	3,000.00	3,000.00	3,000.00	0%	0%	0%
4.05.02.001.001	8.4.01.04	Maquinarias Y Equipos	Información Turística	4,000.00	-	4,000.00	-	-	-	-	4,000.00	4,000.00	4,000.00	0%	0%	0%
4.05.02.001.001	8.4.01.07	Equipos, Sistemas Y Paquetes Informáticos	Información Turística	5,000.00	-	5,000.00	-	-	-	-	5,000.00	5,000.00	5,000.00	0%	0%	0%
4.05.02.003.012	7.5.01.09.01.16	Interv.Turist. Camino Peatonal Via Panamericana Y Parque Central San Lucas	interv.tur.camino Peatonal Via Paname-garg.central	-	84,378.79	84,378.79	84,378.79	-	-	-	84,378.79	84,378.79	-	100%	0%	0%
4.05.02.004.001	7.1.05.10	Servicios Personales Por Contrato	Señalización De Rutas Y Atractivos Turísticos	13,119.19	-	13,119.19	1,527.85	1,527.85	1,527.85	1,527.85	11,591.34	11,591.34	11,591.34	12%	12%	12%
4.05.02.090.009	7.5.01.09.01.21	"Const. Mirador Turístico Y Adoquinado Vialidad Urbana, Parroq San Pedro De Vilcabamba	Turismo Parroquia San Pedro De Vilcabamba	40,000.00	-	40,000.00	-	-	-	-	40,000.00	40,000.00	40,000.00	0%	0%	0%
4.05.90.001.002	7.3.08.11	Insunios, Materiales Y Suministros Para La Construcción, Eléctricos, Plomería, Carpintería, Señalización Vial, Navegación Y Contra Incendios	Señalética En Atractivos Turísticos Chantaco	-	10,000.00	10,000.00	10,000.00	-	-	-	10,000.00	10,000.00	-	100%	0%	0%
4.05.90.001.003	7.3.08.14	"Suministros Para Actividades Agropecuarias, Pesca Y Caza	Plantaciones De Aguacate Chantaco	5,000.00	-	5,000.00	-	-	-	-	5,000.00	5,000.00	5,000.00	0%	0%	0%
4.05.90.001.004	7.3.08.14	"Suministros Para Actividades Agropecuarias, Pesca Y Caza	Mejoramiento De La Genética De Cobayos Chantaco	5,000.00	-	5,000.00	-	-	-	-	5,000.00	5,000.00	5,000.00	0%	0%	0%
4.05.90.002.002	7.3.08.14	"Suministros Para Actividades Agropecuarias, Pesca Y Caza	Manejo, Producción Y Comercialización De Avinos	15,000.00	-	15,000.00	-	-	-	-	15,000.00	15,000.00	15,000.00	0%	0%	0%
4.05.90.005.002	7.3.08.14	Suministros Para Actividades Agropecuarias, Pesca Y Caza	Tecnificación De La Producción De Trucha Jimbilla	-	1,879.00	1,879.00	1,879.00	1,879.00	1,879.00	1,879.00	-	-	-	100%	100%	100%
4.05.90.005.003	7.3.08.14	"Suministros Para Actividades Agropecuarias, Pesca Y Caza	Fortalecimiento Actividades Productivas Y Valor Ag	10,000.00	-	10,000.00	-	-	-	-	10,000.00	10,000.00	10,000.00	0%	0%	0%
4.05.90.007.001	7.3.08.14	"Suministros Para Actividades Agropecuarias, Pesca Y Caza	Fomento Productivo En La Parroquia Quinara	5,000.00	-	5,000.00	-	-	-	-	5,000.00	5,000.00	5,000.00	0%	0%	0%
4.05.90.008.002	7.3.08.14	"Suministros Para Actividades Agropecuarias, Pesca Y Caza	Fomento Productivo Agropecuario San Lucas	12,865.40	2,261.00	15,126.40	2,261.00	2,261.00	2,261.00	-	12,865.40	15,126.40	12,865.40	15%	15%	0%
4.05.90.010.002	7.3.08.14	Suministros Para Actividades Agropecuarias, Pesca Y Caza	Fomento Pecuario Santiago	-	2,261.00	2,261.00	2,261.00	2,261.00	-	-	-	2,261.00	-	100%	100%	0%
4.05.90.010.003	7.3.08.14	"Suministros Para Actividades Agropecuarias, Pesca Y Caza	Plantas Frutales Parroquia Santiago	10,000.00	-	10,000.00	-	-	-	-	10,000.00	10,000.00	10,000.00	0%	0%	0%
4.05.90.011.001	7.3.15.15	Plantas	Plantas Frutales Parroquia Taguil	-	4,925.00	4,925.00	1,925.00	1,925.00	1,925.00	1,925.00	3,000.00	3,000.00	3,000.00	39%	39%	39%

Cedula de gastos semaforizada a nivel de ítem

AREA	PARTIDA	DESCRIPCION	UNIDAD/PROYECTO/ACTIVIDAD	INICIAL	REFORMA	CODIFICADO	CERTIFICADO	COMPROMISO	DEVENGADO	PAGADO	SALDO COMPROMISO	SALDO DEVENGADO	SALDO DISPONIBLE	% CERTIFICADO	%COMPROMISO	% DEVENGADO
4.05.90.011.002	7.3.08.11	Insumos, Materiales Y Suministros Para La Construcción, Eléctricos, Plomería, Carpintería, Señalización Vial, Navegación Y Contra Incendios	Murales, Iluminación Y Señalética Turística Taguili	-	14,756.93	14,756.93	14,756.93	-	-	-	14,756.93	14,756.93	-	100%	0%	0%
4.05.90.011.005	7.3.08.14	"Suministros Para Actividades Agropecuarias, Pesca Y Caza	Fortalecimiento Sector Primario/producción Taguili	5,000.00	-	5,000.00	-	-	-	-	5,000.00	5,000.00	5,000.00	0%	0%	0%
4.05.90.013.001	7.3.08.14	"Suministros Para Actividades Agropecuarias, Pesca Y Caza	Emprendimiento Implement. De Supermercado Yangana	1,000.00	-	1,000.00	-	-	-	-	1,000.00	1,000.00	1,000.00	0%	0%	0%
4.05.90.013.001	8.4.01.04	"Maquinarias Y Equipos	Emprendimiento Implement. De Supermercado Yangana	5,163.86	-	5,163.86	-	-	-	-	5,163.86	5,163.86	5,163.86	0%	0%	0%
5.01.01.001.001	5.1.01.05	Remuneraciones Unificadas	Gastos Comunes De La Entidad	10,000.00	-10,000.00	-	-	-	-	-	-	-	-	#DIV/0!	#DIV/0!	#DIV/0!
5.01.01.001.001	5.1.02.03	Decimotercer Sueldo	Gastos Comunes De La Entidad	10,000.00	-	10,000.00	9,428.00	9,428.00	9,124.32	9,124.32	572.00	875.68	572.00	94%	94%	91%
5.01.01.001.001	5.1.02.04	Decimocuarto Sueldo	Gastos Comunes De La Entidad	10,000.00	-	10,000.00	9,909.02	9,909.02	9,713.19	9,713.19	90.98	286.81	90.98	99%	99%	97%
5.01.01.001.001	5.1.03.04	Compensación Por Transporte	Gastos Comunes De La Entidad	220,000.00	-	220,000.00	42,591.60	42,591.60	42,591.60	42,591.60	177,408.40	177,408.40	177,408.40	19%	19%	19%
5.01.01.001.001	5.1.03.06	Alimentación	Gastos Comunes De La Entidad	1,367,000.00	-	1,367,000.00	283,944.00	283,944.00	283,944.00	283,944.00	1,083,056.00	1,083,056.00	1,083,056.00	21%	21%	21%
5.01.01.001.001	5.1.04.01	Por Cargas Familiares	Gastos Comunes De La Entidad	156,680.00	-	156,680.00	12,612.18	12,612.18	12,612.18	12,612.18	144,067.82	144,067.82	144,067.82	8%	8%	8%
5.01.01.001.001	5.1.04.08	Subsidio Antigüedad	Gastos Comunes De La Entidad	332,694.00	-	332,694.00	74,074.74	74,074.74	74,074.74	74,074.74	258,619.26	258,619.26	258,619.26	22%	22%	22%
5.01.01.001.001	5.1.05.06	Licencia Remunerada	Gastos Comunes De La Entidad	10,000.00	-	10,000.00	-	-	-	-	10,000.00	10,000.00	10,000.00	0%	0%	0%
5.01.01.001.001	5.1.05.09	Horas Extraordinarias y Suplementarias	Gastos Comunes De La Entidad	1,000,000.00	-60,000.00	940,000.00	209,391.12	209,391.12	209,391.12	209,391.12	730,608.88	730,608.88	730,608.88	22%	22%	22%
5.01.01.001.001	5.1.05.10	Servicios Personales Por Contrato	Gastos Comunes De La Entidad	10,000.00	-	10,000.00	252.98	252.98	252.98	252.98	9,747.02	9,747.02	9,747.02	3%	3%	3%
5.01.01.001.001	5.1.05.12	Subrogación	Gastos Comunes De La Entidad	30,000.00	-	30,000.00	5,115.55	5,115.55	5,115.55	5,115.55	24,884.45	24,884.45	24,884.45	17%	17%	17%
5.01.01.001.001	5.1.05.13	Encargos	Gastos Comunes De La Entidad	10,000.00	-	10,000.00	-	-	-	-	10,000.00	10,000.00	10,000.00	0%	0%	0%
5.01.01.001.001	5.1.06.06	Asignación Global De Jubilación Patronal Para Trabajadores Amparados Por El	Gastos Comunes De La Entidad	500,000.00	-	500,000.00	132,661.88	132,661.88	132,661.88	132,661.88	367,338.12	367,338.12	367,338.12	27%	27%	27%
5.01.01.001.001	5.1.07.04	Compensación por Desahucio	Gastos Comunes De La Entidad	100,000.00	100,000.00	200,000.00	117,650.47	117,650.47	114,037.97	114,037.97	82,349.53	85,962.03	82,349.53	59%	59%	57%
5.01.01.001.001	5.1.07.05	Restitución de Puesto	Gastos Comunes De La Entidad	30,000.00	-20,000.00	10,000.00	-	-	-	-	10,000.00	10,000.00	10,000.00	0%	0%	0%
5.01.01.001.001	5.1.07.06.01	Beneficio Por Jubilación(Losep)	Gastos Comunes De La Entidad	750,000.00	430,965.50	1,180,965.50	430,965.50	-	-	-	1,180,965.50	1,180,965.50	750,000.00	36%	0%	0%
5.01.01.001.001	5.1.07.06.02	Beneficio Por Jubilación(Código De Trabajo)	Gastos Comunes De La Entidad	1,050,000.00	458,430.00	1,508,430.00	458,430.00	-	-	-	1,508,430.00	1,508,430.00	1,050,000.00	30%	0%	0%
5.01.01.001.001	5.1.07.07	Compensación Por Vacaciones No Gozadas Por Cesación De Funciones	Gastos Comunes De La Entidad	150,000.00	-	150,000.00	64,667.14	64,667.14	58,454.06	58,454.06	85,332.86	91,545.94	85,332.86	43%	43%	39%
5.01.01.001.001	5.1.07.09	Por Renuncia Voluntaria	Gastos Comunes De La Entidad	20,000.00	-10,000.00	10,000.00	-	-	-	-	10,000.00	10,000.00	10,000.00	0%	0%	0%
5.01.01.001.001	5.1.07.11	Indemnizaciones Laborales	Gastos Comunes De La Entidad	2,000,000.00	-	2,000,000.00	572,030.64	572,030.64	572,030.64	572,030.64	1,427,969.36	1,427,969.36	1,427,969.36	29%	29%	29%
5.01.01.001.001	5.3.02.10	Servicio de Guardería	Gastos Comunes De La Entidad	365,000.00	-	365,000.00	14,375.50	14,375.50	7,065.51	7,065.51	350,624.50	357,934.49	350,624.50	4%	4%	2%
5.01.01.001.001	5.3.08.02	Vestuario, Lencería Y Prendas De Protección	Gastos Comunes De La Entidad	300,000.00	-	300,000.00	-	-	-	-	300,000.00	300,000.00	300,000.00	0%	0%	0%
5.01.01.001.001	5.6.01.06	Descuentos, Comisiones y Otros Cargos en Títulos y Valores	Gastos Comunes De La Entidad	700,000.00	-	700,000.00	446,246.39	446,246.39	446,246.39	446,246.39	253,753.61	253,753.61	253,753.61	64%	64%	64%
5.01.01.001.001	5.7.02.15	Indemnizaciones por Sentencias Judiciales	Gastos Comunes De La Entidad	400,000.00	1,782,256.29	2,182,256.29	2,087,230.57	582,243.29	582,243.29	582,243.29	1,600,013.00	1,600,013.00	95,025.72	96%	27%	27%
5.01.01.001.001	5.7.02.19	Devoluciones	Gastos Comunes De La Entidad	10,000.00	-	10,000.00	1,251.50	1,251.50	1,251.50	1,251.50	8,748.50	8,748.50	8,748.50	13%	13%	13%
5.02.01.001.001	5.6.02.01	Sector Público Financiero	Aplicación Del Financiamiento Publico	377,307.79	-	377,307.79	101,780.01	101,780.01	101,780.01	101,780.01	275,527.78	275,527.78	275,527.78	27%	27%	27%
5.02.01.001.001	5.6.02.06	Comisiones y Otros Cargos	Aplicación Del Financiamiento Publico	15,000.00	-	15,000.00	1,449.72	1,449.72	1,449.72	1,449.72	13,550.28	13,550.28	13,550.28	10%	10%	10%
5.02.01.001.001	9.6.02.01	Al Sector Público Financiero	Aplicación Del Financiamiento Publico	799,802.83	-	799,802.83	188,162.64	188,162.64	188,162.64	188,162.64	611,640.19	611,640.19	611,640.19	24%	24%	24%
5.02.01.001.001	9.7.01.01	De Cuentas por Pagar	Aplicación Del Financiamiento Publico	100.00	4,104,256.18	4,104,356.18	4,104,356.18	4,104,356.18	2,149,773.67	2,149,773.67	-	1,954,582.51	-	100%	100%	52%
5.02.01.001.001	9.7.01.02	Depósito de Terceros	Aplicación Del Financiamiento Publico	100.00	-	100.00	-	-	-	-	100.00	100.00	100.00	0%	0%	0%
TOTALES				76,814,695.31	37,661,425.04	114,476,120.35	46,430,713.94	20,689,767.74	14,695,037.05	14,403,185.08	93,786,352.61	99,781,083.30	68,045,406.41			

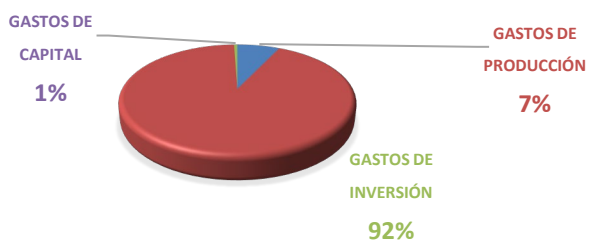
Analisis vertical de la ejecución presupuestaria

DENOMINACION	Ejecucion presupuestaria
INGRESOS CORRIENTES	19,855,371.11
GASTOS CORRIENTES	6,477,838.02
SUPERAVIT/DEFICIT CORRIENTE	13,377,533.09
INGRESOS DE CAPITAL	2,844,162.99
GASTOS DE PRODUCCIÓN	415,198.38
GASTOS DE INVERSIÓN	5,431,814.28
GASTOS DE CAPITAL	32,250.06
SUPERAVIT/DEFICIT INVERSIÓN	-3,035,099.73
INGRESOS DE FINANCIAMIENTO	11,902,128.10
APLICACIÓN DEL FINANCIAMIENTO	2,337,936.31
SUPERAVIT/DEFICIT FINANCIAMIENTO	9,564,191.79
TOTAL DE INGRESOS	34,601,662.20
TOTAL DE GASTOS	14,695,037.05
SUPERAVIT/DEFICIT PRESUPUESTARIO	19,906,625.15

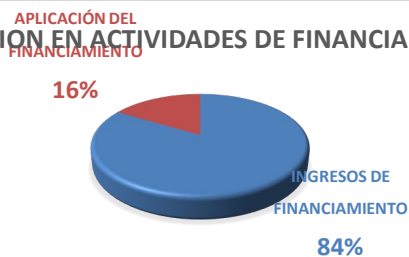
EJECUCION EN ACTIVIDADES CORRIENTES



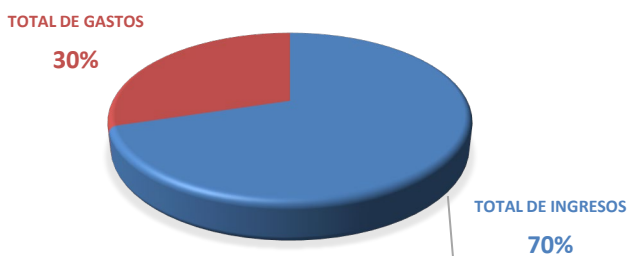
EJECUCION EN ACTIVIDADES DE INVERSIÓN



EJECUCION EN ACTIVIDADES DE FINANCIAMIENTO



EJECUCION PRESUPUESTARIA A NIVEL GENERAL



Ejecución presupuestaria por unidad administrativa

CODIGO	UNIDAD	INICIAL	REFORMA	CODIFICADO	CERTIFICADO	COMPROMISO	DEVENGADO	PAGADO	SALDO COMPROMISO	SALDO DEVENGADO	SALDO DISPONIBLE	% CERTIFICADO	COMPROMISO	% DEVENGADO
101	ADMINISTRACION GENERAL	5,955,739.97	172,057.59	6,127,797.56	1,356,023.02	1,061,078.33	1,013,252.52	1,002,129.19	5,066,719.23	5,114,545.04	4,771,774.54	22%	17%	17%
102	ADMINISTRACION FINANCIERA	2,187,485.08	44,935.04	2,232,420.12	863,502.24	795,022.06	517,768.19	517,763.37	1,437,398.06	1,714,651.93	1,368,917.88	39%	36%	23%
103	SEGURIDAD CIUDADANA Y CONTROL PUBLICO	2,609,550.02	94,204.73	2,703,754.75	605,861.05	524,186.15	505,260.80	494,525.61	2,179,568.60	2,198,493.95	2,097,893.70	22%	19%	19%
104	DIRECCION DE TECNOLOGIA	214,318.45	785,800.74	1,000,119.19	813,370.48	102,205.58	65,374.35	65,374.35	897,913.61	934,744.84	186,748.71	81%	10%	7%
105	COORDINACION GENERAL	69,369.78	3,018.60	72,388.38	15,574.53	15,574.53	14,206.63	14,206.63	56,813.85	58,181.75	56,813.85	22%	22%	20%
106	PROCURADURIA MUNICIPAL	54,143.35	-	54,143.35	8,940.63	8,940.63	8,940.63	8,940.63	45,202.72	45,202.72	45,202.72	17%	17%	17%
107	TALENTO HUMANO	455,660.49	18,260.85	473,921.34	104,548.17	80,577.32	79,577.32	79,577.32	393,344.02	394,344.02	369,373.17	22%	17%	17%
108	COMUNICACION SOCIAL	616,984.64	44,978.68	661,963.32	147,712.40	131,442.08	110,933.72	104,870.22	530,521.24	551,029.60	514,250.92	22%	20%	17%
201	EDUCACION CULTURA Y DEPORTES	3,936,013.61	572,052.58	4,508,066.19	1,644,267.36	800,829.35	662,422.59	617,640.60	3,707,236.84	3,845,643.60	2,863,798.83	36%	18%	15%
203	CENTRO DE APOYO SOCIAL MUNICIPAL	3,370,788.70	-	3,370,788.70	641,267.10	641,267.10	640,336.85	640,336.85	2,729,521.60	2,730,451.85	2,729,521.60	19%	19%	19%
301	PLANIFICACION	1,717,764.84	1,307,329.05	3,025,093.89	1,132,019.59	655,895.36	353,805.58	351,301.88	2,369,198.53	2,671,288.31	1,893,074.30	37%	22%	12%
302	DIRECCION DE HIGIENE	5,794,012.04	1,833,338.56	7,627,350.60	2,896,131.39	1,164,238.53	1,066,430.45	1,042,773.45	6,463,112.07	6,560,920.15	4,731,219.21	38%	15%	14%
303	AGUA POTABLE Y ALCANTARILLADO	9,644,972.11	7,602,569.97	17,247,542.08	6,917,176.94	1,995,031.55	950,591.54	948,598.42	15,252,510.53	16,296,950.54	10,330,365.14	40%	12%	6%
304	DIRECCION DE GESTIÓN TERRITORIAL	2,645,535.45	756,269.81	3,401,805.26	1,159,582.83	361,810.09	271,353.28	271,353.28	3,039,995.17	3,130,451.98	2,242,222.43	34%	11%	8%
306	OBRAS PUBLICAS	6,506,356.95	12,289,305.27	18,795,662.22	12,924,269.58	1,869,382.96	885,433.19	852,155.58	16,926,279.26	17,910,229.03	5,871,392.64	69%	10%	5%
307	GESTION AMBIENTAL	2,844,691.32	2,040,274.87	4,884,966.19	1,472,540.13	872,621.57	677,053.71	603,697.77	4,012,344.62	4,207,912.48	3,412,426.06	30%	18%	14%
399	UNIDADES EJECUTORAS	9,869,718.46	2,074,688.65	11,944,407.11	1,858,780.74	1,032,361.65	608,253.94	535,527.12	10,912,045.46	11,336,153.17	10,085,626.37	16%	9%	5%
401	MOVILIDAD, TRANSITO Y TRANSPORTE TERRESTRE	6,819,466.24	945,047.49	7,764,513.73	2,070,555.91	1,352,008.16	1,134,631.35	1,123,960.35	6,412,505.57	6,629,882.38	5,693,957.82	27%	17%	15%
405	GESTION ECONOMICA Y SOCIAL	768,439.19	301,384.59	1,069,823.78	430,012.52	251,100.19	127,433.45	126,475.50	818,723.59	942,390.33	639,811.26	40%	23%	12%
501	GASTOS COMUNES DE LA ENTIDAD	9,541,374.00	2,671,651.79	12,213,025.79	4,972,828.78	2,578,446.00	2,560,810.92	2,560,810.92	9,634,579.79	9,652,214.87	7,240,197.01	41%	21%	21%
502	SERVICIO DE LA DEUDA PUBLICA	1,192,310.62	4,104,256.18	5,296,566.80	4,395,748.55	4,395,748.55	2,441,166.04	2,441,166.04	900,818.25	2,855,400.76	900,818.25	83%	83%	46%
		76,814,695.31	37,661,425.04	114,476,120.35	46,430,713.94	20,689,767.74	14,695,037.05	14,403,185.08	93,786,352.61	99,781,083.30	68,045,406.41			

Ejecucion de la inversión en Obras Públicas

AREA	PARTIDA	DESCRIPCION	UNIDAD/PROYECTO/ACTIVIDAD	INICIAL	REFORMA	CODIFICADO	CERTIFICADO	COMPROMISO	DEVENGADO	% CERTIFICADO	COMPROMISO	% DEVENGADO
2.01.01.001.001	7.5.01.99.01.203	Cubierta Para Canchas Unidades Municipales Borja, Héroes Del Cenepa, Ecológica Y Angel Felicísimo Rojas	Unidades Educativas	-	300,000.00	300,000.00	300,000.00	-	-	100%	0%	0%
2.01.01.003.001	7.5.01.07.01.056	Readecuación Integral Primera Etapa En La Escuela Municipal Edgar Garrido Jaramillo (Aporte Municipal)	Escuela Edgar Garrido Jaramillo (convenio Celec)	-	26,751.69	26,751.69	-	-	-	0%	0%	0%
2.01.02.001.001	7.5.01.04.01.069	Ejecución Del Mural De La Posta De La Lojanidad	Desarrollo Cultural	-	9,297.76	9,297.76	9,297.76	8,651.76	8,651.76	100%	93%	93%
3.01.01.001.001	7.5.01.04.01.043	Iluminación Areas Verdes San Sebastian	Planificacion Urbana Y Rural	-	22,750.72	22,750.72	20,538.63	20,536.28	-	90%	90%	0%
3.01.01.001.001	7.5.01.04.01.047	Construcción De La Cancha Samana	Planificacion Urbana Y Rural	-	37,432.68	37,432.68	37,432.68	-	-	100%	0%	0%
3.01.01.001.001	7.5.01.04.01.050	Cerramiento Cancha Gradero- Riveras Jipiro	Planificacion Urbana Y Rural	-	4,194.05	4,194.05	4,194.05	4,194.03	4,194.03	100%	100%	100%
3.01.01.001.001	7.5.01.04.01.056	Intervención De Área Verde Une Etapa II	Planificacion Urbana Y Rural	-	42,773.89	42,773.89	42,773.89	-	-	100%	0%	0%
3.01.01.001.001	7.5.01.04.01.058	Adecantamiento De La Cancha De Fútbol Barrio La Pradera	Planificacion Urbana Y Rural	-	40,000.00	40,000.00	-	-	-	0%	0%	0%
	7.5.01.04.01.060	Iluminación Del Sendero De La Calle 18 De Noviembre Entre Av. Gobernación De Mainas Y Av.Universitaria	Planificacion Urbana Y Rural	-	13,203.09	13,203.09	-	-	-	0%	0%	0%
	7.5.01.04.01.061	Mejoramiento De Escalinata En Las Calles: Azuay(Nicolás García Y Av.Manuel Carrión Pinzano)	Planificacion Urbana Y Rural	-	53,000.00	53,000.00	53,000.00	-	-	100%	0%	0%
	7.5.01.04.01.070	Iluminación De La Plaza De La Insurgencia	Planificacion Urbana Y Rural	-	58,426.74	58,426.74	-	-	-	0%	0%	0%
	7.5.01.07.01.064	Construcción Casa Comunal Ciudadela Une I Etapa	Planificacion Urbana Y Rural	-	31,015.38	31,015.38	31,015.38	31,012.01	16,711.57	100%	100%	54%
	7.5.01.07.01.073	Implementación Del Centro De Operaciones Para El Personal De Barrido De Saneamiento Ambiental Calle Gonzanamá	Planificacion Urbana Y Rural	-	41,921.67	41,921.67	-	-	-	0%	0%	0%
	7.5.01.07.01.088	Construcción De Baterías Sanitarias Héroes Del Cenepa	Planificacion Urbana Y Rural	-	17,855.78	17,855.78	-	-	-	0%	0%	0%
	7.5.01.07.01.089	Construcción De Batería Sanitaria Y Reconstrucción Del Parque Reinaldo Espinosa	Planificacion Urbana Y Rural	-	35,700.00	35,700.00	33,749.85	-	-	95%	0%	0%
	7.5.01.07.01.090	Construcción De Muro Y Batería Sanitaria En Barrio Reina Del Cisne	Planificacion Urbana Y Rural	-	49,707.76	49,707.76	-	-	-	0%	0%	0%
	7.5.01.99.01.133	Construcción De Proyectos De Desarrollo Comunitario En La Ciudad De Loja	Planificacion Urbana Y Rural	-	60,481.75	60,481.75	60,472.67	60,472.26	-	100%	100%	0%
	7.5.01.99.01.146	Cubierta en Area Comunal Bolonia	Planificacion Urbana Y Rural	-	27,743.35	27,743.35	27,743.35	27,743.34	11,530.06	100%	100%	42%
	7.5.01.99.01.161	Escalinata calle Claveles-Los Geranios	Planificacion Urbana Y Rural	-	58,011.03	58,011.03	58,011.03	-	-	100%	0%	0%
	7.5.01.99.01.168	Intervención En Escuelas Municipales	Planificacion Urbana Y Rural	-	167,781.01	167,781.01	167,772.25	166,104.50	-	100%	99%	0%
	7.5.01.99.01.170	Const. Cancha De Uso Múltiple En Área Verde De Urb.Las Orquídeas-Barrio San Cayetano Bajo.	Planificacion Urbana Y Rural	-	17,454.65	17,454.65	17,454.57	17,397.92	17,017.30	100%	100%	97%
	7.5.01.99.01.186	Mejoramiento Cancha De Uso Múltiple Barrio Jipiro Mirador	Planificacion Urbana Y Rural	-	26,000.00	26,000.00	26,000.00	-	-	100%	0%	0%
	7.5.01.99.01.193	Reconstruc. Cancha De Uso Múltiple Barrio Electricista Alto Tras El Cementerio	Planificacion Urbana Y Rural	-	47,500.00	47,500.00	-	-	-	0%	0%	0%
	7.5.01.99.01.204	Construcción De Muro Y Cancha Para El Barrio Isaac Ordoñez	Planificacion Urbana Y Rural	-	72,756.73	72,756.73	72,756.73	-	-	100%	0%	0%

Ejecucion de la inversión en Obras Públicas

AREA	PARTIDA	DESCRIPCION	UNIDAD/PROYECTO/ACTIVIDAD	INICIAL	REFORMA	CODIFICADO	CERTIFICADO	COMPROMISO	DEVENGADO	% CERTIFICADO	COMPROMISO	% DEVENGADO
	7.5.01.99.01.237	Escalinata Calle Gladiolos Barrio Los Rosales	Planificacion Urbana Y Rural	-	19,055.22	19,055.22	19,055.22	-	-	100%	0%	0%
	7.5.01.04.01.053	*Intervención en el Area Verde del Barrio Quebrada Minas	Planificación-presupuesto Participativo	82,515.37	-	82,515.37	-	-	-	0%	0%	0%
	7.5.01.04.01.063	*Adecuación De La Pampa De Cocheturo Para Paradas De Buses	Planificación Chuquiribamba	5,000.00	-	5,000.00	-	-	-	0%	0%	0%
	7.5.01.04.01.062	*Const. De Piscina En Instalaciones Del Coliseo Parroquia Yangana	Planificación Yangana	60,000.00	-	60,000.00	-	-	-	0%	0%	0%
	7.5.01.07.01.080	Remodelación De Mercados De La Ciudad De Loja	Mercados	109,000.00	81,304.12	190,304.12	20,000.00	-	-	11%	0%	0%
	7.5.01.07.01.091	Intervención Del Mercado San Sebastián De La Ciudad De Loja	Mercados	-	109,778.61	109,778.61	109,778.61	-	-	100%	0%	0%
	7.5.01.01.01.074	Cambio De Red Agua Potable-El Electricista I Etapa	Agua Potable	-	72,790.48	72,790.48	72,790.48	-	-	100%	0%	0%
	7.5.01.01.01.077	Cerramiento En Tanques De Reserva De Agua Potable	Agua Potable	-	67,041.90	67,041.90	67,041.90	-	-	100%	0%	0%
	7.5.01.01.01.084	Repotenciación Tanque De Reserva Saucos Norte	Agua Potable	-	15,000.00	15,000.00	15,000.00	14,999.99	-	100%	100%	0%
	7.5.01.01.01.087	Construcción De Nueva Captación De El Carmen	Agua Potable	84,500.00	-	84,500.00	-	-	-	0%	0%	0%
	7.5.01.01.01.096	Repotenciación Tanques De Reserva Sectores Pucacocha Y Ciudad Victoria-Loja	Agua Potable	-	68,000.00	68,000.00	68,000.00	-	-	100%	0%	0%
	7.5.01.01.01.097	Mejoramiento De Obras Civiles De Estaciones De Bombeo De La Ciudad Loja	Agua Potable	-	55,000.00	55,000.00	-	-	-	0%	0%	0%
	7.5.01.01.01.123	Construcción Del Proyecto Instalaciones Electricas Para La Planta De Tratamiento De Agua Potable El Pucara	Agua Potable	-	153,750.73	153,750.73	153,750.73	-	-	100%	0%	0%
	7.5.01.01.01.088	*Const. Unidades De Reserva En Dif.Sectores De La Ciudad De Loja	Agua Potable-presupuesto Participativo	450,000.00	-	450,000.00	-	-	-	0%	0%	0%
	7.5.01.01.01.089	*Const. De Variantes Y Anclajes En La Conducción De Carigan	Agua Potable-presupuesto Participativo	550,000.00	-	550,000.00	-	-	-	0%	0%	0%
	7.5.01.03.01.111	Alcantarillado Arturo Bailón-Bucaramanga-Consacola	Saneamiento-alcantarillado	-	147,875.32	147,875.32	147,875.32	-	-	100%	0%	0%
	7.5.01.03.01.113	Cambio Sistema Alcantarillado Isaac Ordoñez -El Valle	Saneamiento-alcantarillado	-	38,476.00	38,476.00	38,476.00	38,476.00	-	100%	100%	0%
	7.5.01.03.01.114	Construcción Alcantarillado Miraflores Alto	Saneamiento-alcantarillado	-	230,495.73	230,495.73	-	-	-	0%	0%	0%
3.01.01.001.001	7.5.01.03.01.119	Construcción De Descargas Pluviales En La Ciudad De Loja	Saneamiento-alcantarillado	-	402,917.14	402,917.14	402,917.14	-	-	100%	0%	0%
3.01.01.001.001	7.5.01.03.01.132	Red Alcant.Pluvial Calle Garcilaso De La Vega Barrio Motupe	Saneamiento-alcantarillado	-	292,913.42	292,913.42	292,913.42	-	-	100%	0%	0%
3.01.01.001.001	7.5.01.03.01.133	Alcant.Pluvial Av.Sta.Mariana De Jesús,Vía Antigua A Zamora Barrio Nueva Esperanza	Saneamiento-alcantarillado	-	300,000.00	300,000.00	300,000.00	-	-	100%	0%	0%
3.01.01.001.001	7.5.01.03.01.134	Cambio De Redes De Alcantarillado Sanitario Del Barrio Borja	Saneamiento-alcantarillado	-	105,243.60	105,243.60	105,243.60	-	-	100%	0%	0%
3.01.01.001.001	7.5.01.03.01.135	Alcantarillado Sanitario En El Barrio Plateado	Saneamiento-alcantarillado	-	50,000.00	50,000.00	50,000.00	-	-	100%	0%	0%
3.01.01.001.001	7.5.01.03.01.136	Alcantarillado Sanitario En El Barrio Bolonia	Saneamiento-alcantarillado	-	50,000.00	50,000.00	50,000.00	-	-	100%	0%	0%
3.01.01.001.001	7.5.01.03.01.145	Reposición Del Alcantarillado Sanitario Y Pluvial En Las Calles Julio Jaramillo, M.Vaca Y Miguel Cano Madrid	Saneamiento-alcantarillado	-	85,000.00	85,000.00	85,000.00	-	-	100%	0%	0%
3.01.01.001.001	7.5.01.03.01.147	*Const. Alcantarillado Y Apertura Vía Sector Borja Calles Betta Y Av. Bello Horizonte	Alcantarillado-presupuesto Participativo	50,000.00	-	50,000.00	-	-	-	0%	0%	0%

Ejecucion de la inversión en Obras Públicas

AREA	PARTIDA	DESCRIPCION	UNIDAD/PROYECTO/ACTIVIDAD	INICIAL	REFORMA	CODIFICADO	CERTIFICADO	COMPROMISO	DEVENGADO	% CERTIFICADO	COMPROMISO	% DEVENGADO
3.01.01.001.001	7.5.01.03.01.148	"Alcantarillado Pluvial En El Av. Sta. Mariana De Jesús	Alcantarillado-presupuesto Participativo	127,570.28	-	127,570.28	-	-	-	0%	0%	0%
3.01.01.001.001	7.5.01.01.01.012	Agua Potable barrio Bahin- Parroquia Gualel	Proyectos Rurales Agua Potable	-	46,545.19	46,545.19	46,545.19	-	-	100%	0%	0%
3.01.01.001.001	7.5.01.01.01.072	Const. Sistema Agua Potable Aguangora Taquil 3 Etapa	Proyectos Rurales Agua Potable	-	36,569.57	36,569.57	36,569.57	-	-	100%	0%	0%
3.01.01.001.001	7.5.01.03.01.068	Alcantarillado Parroquia Jimbilla	Proyectos Rurales De Alcantarillado	-	29,517.72	29,517.72	29,517.72	-	-	100%	0%	0%
3.01.01.001.001	7.5.01.03.01.102	Construcción Alcantarillado Sanitario Barrio Minas-Santiago	Proyectos Rurales De Alcantarillado	-	112,532.31	112,532.31	67,541.46	-	-	60%	0%	0%
3.01.01.001.001	7.5.01.03.01.104	Ampliac. Red Alcantarillado Centro Parroq-Chuquiribamba	Proyectos Rurales De Alcantarillado	-	83,247.90	83,247.90	-	-	-	0%	0%	0%
3.01.01.001.001	7.5.01.03.01.107	Constr. Alcantarillado Yamburara Bajo-Vilcanamba II Etapa	Proyectos Rurales De Alcantarillado	-	5,875.86	5,875.86	5,875.86	4,981.90	-	100%	85%	0%
3.01.01.001.001	7.5.01.03.01.108	Construcción Alcantarillado Barrio Sacapo-San Pedro	Proyectos Rurales De Alcantarillado	-	160,000.00	160,000.00	160,000.00	-	-	100%	0%	0%
3.01.01.001.001	7.5.01.03.01.109	Construcción Alcantarillado Barrio Amala-San Pedro	Proyectos Rurales De Alcantarillado	-	20,067.69	20,067.69	20,067.69	-	-	100%	0%	0%
3.01.01.001.003	7.5.01.01.01.093	"Const. Captación Yconducción Sistema Agua Potable Sto.Domingo-Malacatos	Agua Potable Malacatos	40,000.00	-	40,000.00	-	-	-	0%	0%	0%
3.01.90.002.001	7.5.01.01.01.094	"Mejoramiento Del Sistema De Agua Potable De Quinara	Agua Potable Quinara	60,000.00	-	60,000.00	-	-	-	0%	0%	0%
3.01.90.013.001	7.5.01.01.01.091	"Construc. Y Repotenciación Del Sistema Agua Potable-Parrq. San Lucas	Agua Potables San Lucas	84,000.00	-	84,000.00	-	-	-	0%	0%	0%
3.02.01.005.001	7.5.01.01.01.085	Mejoramiento De La Planta De Agua Potable De La Parroquia Santiago	Agua Potable Santiago	-	30,000.00	30,000.00	30,000.00	-	-	100%	0%	0%
3.02.01.005.001	7.5.01.01.01.090	"Mejoramiento Del Sistema De Agua Potable, Parroquia Santiago	Agua Potable Santiago	80,000.00	-	80,000.00	-	-	-	0%	0%	0%
3.03.01.001.001	7.5.01.01.01.092	"Sistema De Agua Potable Barrio Gonzabal-Taquil	Agua Potable Taquil	77,435.95	-	77,435.95	-	-	-	0%	0%	0%
3.03.01.001.001	7.5.01.01.01.095	"Ampliación Sistema Agua Potable Cabecera Parroquial Barrios:Marcopamba,La Elvira, San Gabriel Y Comunidades Yangana	Agua Potable Yangana	100,000.00	-	100,000.00	-	-	-	0%	0%	0%
3.03.01.001.001	7.5.01.99.01.104	Obras De Infraestructura Sector Rural	Gabinetes Itinerantes Parroquias	-	700,000.00	700,000.00	-	-	-	0%	0%	0%
3.03.01.001.001	7.5.01.03.01.139	Alcantarillado Sanitario Y Pluvial Vía A La Escuela Benjamín Franklín Centro Parroquial-Chantaco	Alcantarillado Chantaco	-	60,000.00	60,000.00	-	-	-	0%	0%	0%
3.03.01.001.001	7.5.01.03.01.153	"Alcantarillado El Auxilio De La Parroq. Chantaco	Alcantarillado Chantaco	50,000.00	-	50,000.00	-	-	-	0%	0%	0%
3.03.01.001.001	7.5.01.03.01.142	Alcantarillado Pluvial En Varias Calles En La Cabecera Parroquial-Chuquiribamba	Alcantarillado Chuquiribamba	-	93,225.46	93,225.46	93,225.46	-	-	100%	0%	0%
3.03.01.001.001	7.5.01.03.01.154	"Const. Alcantarillado Pluvial Del Centro Urbano- Gualel	Alcantarillado Gualel	228,517.55	-	228,517.55	-	-	-	0%	0%	0%
3.03.01.001.003	7.5.01.03.01.149	"Const. Sistema De Alcantarillado Pluvial Área Urbana Parroq. Jimbilla	Alcantarillado Jimbilla	155,423.26	-	155,423.26	-	-	-	0%	0%	0%
3.03.01.001.003	7.5.01.03.01.123	Construcción Del Colector Marginal (La Gasolinera Hasta El Barrio Belén Malacatos)	Alcantarillado Malacatos	-	180,000.00	180,000.00	179,999.31	179,999.31	-	100%	100%	0%
3.03.02.001.001	7.5.01.03.01.155	"Const. Colector Occidental De Aguas Servidas De La Parroq. Malacatos	Alcantarillado Malacatos	150,000.00	-	150,000.00	-	-	-	0%	0%	0%
3.03.02.001.001	7.5.01.03.01.156	"Alcantarillado Barrio El Pedregal-Parroq. Malacatos	Alcantarillado Malacatos	20,000.00	-	20,000.00	-	-	-	0%	0%	0%

Ejecucion de la inversión en Obras Públicas

AREA	PARTIDA	DESCRIPCION	UNIDAD/PROYECTO/ACTIVIDAD	INICIAL	REFORMA	CODIFICADO	CERTIFICADO	COMPROMISO	DEVENGADO	% CERTIFICADO	COMPROMISO	% DEVENGADO
3.03.02.001.001	7.5.01.03.01.151	"Ampliación Sistema De Alcantarillado Sanitario Parroquia San Lucas	Alcantarillado San Lucas	110,000.00	-	110,000.00	-	-	-	0%	0%	0%
3.03.02.001.001	7.5.01.03.01.157	"Implementación Red Alcantarillado Barrio Amala Alto, Sec. Madre Tierra Y Cambio Red Principal Alcant. Sanitario Centro Urbano San Pedro Vilcab.	Alcantarillado San Pedro Vilcabamba	81,638.22	-	81,638.22	-	-	-	0%	0%	0%
3.03.02.001.001	7.5.01.03.01.127	Alcantarillado Fluvial En La Parroquia Santiago	Alcantarillado Santiago	-	25,000.00	25,000.00	25,000.00	-	-	100%	0%	0%
3.03.02.001.001	7.5.01.03.01.150	"Sistema Alcantarillado Sanitario Sector San José Parroq. Santiago li Fase	Alcantarillado Santiago	43,799.74	-	43,799.74	-	-	-	0%	0%	0%
3.03.02.001.001	7.5.01.03.01.126	Sistema De Alcantarillado Pluvial En Cera, Parroquia Taquil	Alcantarillado Taquil	-	119,000.00	119,000.00	-	-	-	0%	0%	0%
3.03.02.001.001	7.5.01.03.01.129	Alcantarillado Barrio Yamburara Bajo	Alcantarillado Vilcabamba	-	84,000.00	84,000.00	84,000.00	-	-	100%	0%	0%
3.03.02.001.001	7.5.01.03.01.130	Alcantarillado Sanitario Barrio Huilcos	Alcantarillado Vilcabamba	-	29,441.31	29,441.31	29,441.31	-	-	100%	0%	0%
3.03.02.001.001	7.5.01.03.01.158	"Implementación Sistema Alcantarillado Pluvial Y Sanitario Zona Urbana-Vilcabamba	Alcantarillado Vilcabamba	126,642.57	-	126,642.57	-	-	-	0%	0%	0%
3.03.02.001.003	7.5.01.03.01.131	Alcantarillado Pluvial Del Centro Parroquial De Yangana	Alcantarillado Yangana	-	40,000.00	40,000.00	40,000.00	-	-	100%	0%	0%
3.03.02.001.003	7.5.01.03.01.159	"Reubicación Colector De La Planta De Tratamiento Aguas Residuales Parroq. Quinara	Planta De Trat. Aguas Residuales Quinara	50,000.00	-	50,000.00	-	-	-	0%	0%	0%
3.03.05.002.001	7.5.01.03.01.152	"Planta De Tratamiento Aguas Residuales Taquil	Planta De Trat. Aguas Residuales-taquil	95,000.00	-	95,000.00	-	-	-	0%	0%	0%
3.03.05.002.001	7.5.01.04.01.039	Intervención Cubierta Y Cielo Raso Del Teatro Bolívar	Centro Historico Y Territorial	-	4,259.64	4,259.64	4,259.64	-	-	100%	0%	0%
3.03.05.003.001	7.5.01.07.01.062	Intervención En Centro Artesanal Lolita Samaniego	Centro Historico Y Territorial	-	59,082.40	59,082.40	59,082.40	-	-	100%	0%	0%
3.03.05.003.001	7.5.01.07.01.069	Const. Bateria Sanitaria Y Graderos-Cancha B. Machala-Jimbilla	Centro Historico Y Territorial	-	43,780.57	43,780.57	-	-	-	0%	0%	0%
3.03.05.003.001	7.5.01.04.02.002	Regeneración Urbana Calle Ricardo Fernández Y Napoleón Q. El Cisne	Centro Historico Y Territorial-parroquias	-	36,260.54	36,260.54	36,260.54	-	-	100%	0%	0%
3.03.05.003.001	7.5.01.04.02.006	Intervención Del Parque Central Santiago li Etapa	Centro Historico Y Territorial-parroquias	-	42,448.58	42,448.58	-	-	-	0%	0%	0%
3.03.05.003.001	7.5.01.04.02.007	Intervención De La Plaza Central Jimbilla I Etapa	Centro Historico Y Territorial-parroquias	-	97,214.46	97,214.46	97,214.46	-	-	100%	0%	0%
3.03.05.003.001	7.5.01.04.02.008	Regeneración Urb. Ricardo F. Napoleón Q-El Cisne li Etapa	Centro Historico Y Territorial-parroquias	-	63,548.06	63,548.06	63,548.06	-	-	100%	0%	0%
3.03.90.006.001	7.5.01.07.01.063	Techado Mercado Parroquial Feria Libre-Vilcabamba	Centro Historico Y Territorial-parroquias	-	33,857.87	33,857.87	33,857.86	33,857.81	-	100%	100%	0%
3.03.90.007.001	7.5.01.07.01.081	"Restauración De La Casa Comunal Del Barrio Menfis Central	Centro Histórico-presupuesto Participativo	100,000.00	-	100,000.00	-	-	-	0%	0%	0%
3.03.90.008.001	7.5.01.99.01.208	"Repotenciación De Los Dos Accesos Principales A La Parroq. Chantaco	Gestión Territorial Chantaco	17,000.00	-	17,000.00	-	-	-	0%	0%	0%
3.03.90.010.001	7.5.01.99.01.209	"Const. Cubierta De La Esc. Del Barrio Pordel Parroq. Chuquiribamba	Gestión Territorial Chuquiribamba	20,000.00	-	20,000.00	-	-	-	0%	0%	0%
3.03.90.010.001	7.5.01.04.01.066	"Construcción De La Escalinata En El Barrio 29 De Abril De La Parroq. El Cisne	Gestión Territorial El Cisne	80,000.00	-	80,000.00	-	-	-	0%	0%	0%
3.03.90.011.001	7.5.01.04.01.067	"Regeneración De La Calle Napoleon Quezada De La Parroq. El Cisne	Gestión Territorial El Cisne	127,221.34	-	127,221.34	-	-	-	0%	0%	0%
3.03.90.013.001	7.5.01.04.02.011	Regeneración Urbana Parroquia El Cisne En La Plaza Central	Gestión Territorial El Cisne	-	199,398.60	199,398.60	170,975.32	-	-	86%	0%	0%

Ejecución de la inversión en Obras Públicas

AREA	PARTIDA	DESCRIPCION	UNIDAD/PROYECTO/ACTIVIDAD	INICIAL	REFORMA	CODIFICADO	CERTIFICADO	COMPROMISO	DEVENGADO	% CERTIFICADO	COMPROMISO	% DEVENGADO
3.03.91.001.001	7.5.01.04.01.064	"Mejoramiento Acceso Al Cementerio Parroquial (Escalinata) Parroq. Jimbilla	Gestión Territorial Jimbilla	40,000.00	-	40,000.00	-	-	-	0%	0%	0%
3.03.91.001.001	7.5.01.99.01.198	Intervención De La Plaza Central Segunda Etapa(Cubierta)Jimbilla	Gestión Territorial Jimbilla	-	94,734.09	94,734.09	94,734.09	-	-	100%	0%	0%
3.03.91.002.001	7.5.01.99.01.210	"Implementación Museo En Santuario Señor De La Caridad- Parroq. Malacatos	Gestion Territorial Malacatos	25,000.00	-	25,000.00	-	-	-	0%	0%	0%
3.03.91.004.001	7.5.01.04.01.065	"Mejoramiento De Los Espacios Públicos De La Parroq. San Lucas	Gestion Territorial San Lucas	60,000.00	-	60,000.00	-	-	-	0%	0%	0%
3.03.91.005.001	7.5.01.99.01.211	"Const. Malecon Uchima, Sector Piedra Grande Parroquia San Pedro Vilcabamba	Gestion Territorial San Pedro Vilcabamba	70,000.00	-	70,000.00	-	-	-	0%	0%	0%
3.03.91.006.001	7.5.01.07.01.093	"Const. Del Salón Comunal Del Centro Parroquial Taquil	Gestión Territorial Taquil	60,000.00	-	60,000.00	-	-	-	0%	0%	0%
3.03.91.006.001	7.5.01.99.01.207	"Const. Cancha De Uso Múltiple El Barrio Cera-Taquil	Gestión Territorial Taquil	35,000.00	-	35,000.00	-	-	-	0%	0%	0%
3.03.91.006.001	7.5.01.04.01.068	"Intervención Del Parque Central De Vilcabamba	Gestion Territorial Vilcabamba	80,000.00	-	80,000.00	-	-	-	0%	0%	0%
3.03.91.008.001	7.5.01.04.02.010	Parque Central Yangana li Etapa	Gestión Territorial Yangana	-	60,000.00	60,000.00	60,000.00	-	-	100%	0%	0%
3.03.91.009.001	7.5.01.99.01.095	Contrucción De Muro De Gavión En La Calle Luis Vargas Torres De La Ciudad De Loja-La Banda	Obras Públicas	-	59,189.67	59,189.67	59,189.67	-	-	100%	0%	0%
3.03.91.010.001	7.5.01.99.01.171	Intervención De La Clínica Hospital Municipal Julia Esther González I Etapa	Obras Públicas	-	754,509.30	754,509.30	-	-	-	0%	0%	0%
3.03.91.010.001	7.5.01.99.01.230	Cubierta Tipo Cancha De Uso Múltiple Del Barrio Víctor Emilio Valdivieso (Celec)	Obras Públicas	-	53,339.28	53,339.28	52,155.62	52,155.61	-	98%	98%	0%
3.03.91.011.001	7.5.01.07.01.071	Construcción Bateria Sanitaria Centro Chuquiribamba	Adecuación Bateria Sanitaria Centro Chuquiribamba	-	14,178.30	14,178.30	0.02	-	-	0%	0%	0%
3.03.91.012.001	7.5.01.99.01.212	"Alcantarilla Tipo Armico Que Une Los Barrios La Banda Alto Y Ciudadela Jaime Roldos	Obras Publicas Presupuesto-participativo	35,000.00	-	35,000.00	-	-	-	0%	0%	0%
3.03.91.012.001	7.5.01.99.01.213	"Tablero Metálico Para Puente De Dos Carriles, Sector La Alborada	Obras Publicas Presupuesto-participativo	63,000.00	-	63,000.00	-	-	-	0%	0%	0%
3.03.91.012.001	7.5.01.99.01.214	"Obra Hidráulica De Protección, Parroquia Sucre	Obras Publicas Presupuesto-participativo	60,453.25	-	60,453.25	-	-	-	0%	0%	0%
3.03.91.013.001	7.5.01.99.01.215	"Tablero Metálico Para Puente De Dos Carriles, Sector Héroes Del Cenepa	Obras Publicas Presupuesto-participativo	58,702.43	-	58,702.43	-	-	-	0%	0%	0%
3.03.92.007.001	7.5.01.99.01.216	"Obras Hidráulicas De Protección Parroquia San Sebastian	Obras Publicas Presupuesto-participativo	180,000.00	-	180,000.00	-	-	-	0%	0%	0%
3.03.92.011.001	7.5.01.99.01.217	"Obras Hidráulicas De Protección Parroquia Sagrario Y El Valle	Obras Publicas Presupuesto-participativo	100,000.00	-	100,000.00	-	-	-	0%	0%	0%
3.04.03.001.001	7.5.01.05.01.033	Ampliación Pasos Peatonales Puentes Rios Malacatos-Aceras	Ampliacion De Puentes	-	50,000.00	50,000.00	50,000.00	-	-	100%	0%	0%
3.04.03.001.001	7.5.01.05.01.036	Mantenimiento De Larga Duración A Nivel De Carpeta Asfáltica Via Chinguilanchi-Amable María Del Cantón Loja	Pavimentacion De Vias	-	445,230.31	445,230.31	445,230.31	436,134.30	-	100%	98%	0%
3.04.03.001.001	7.5.01.05.01.050	Construcción De Aceras Y Bordillos En Área Verde-Quebrada Minas	Aceras Y Bordillos Área Verde Quebrada Minas	-	40,000.00	40,000.00	40,000.00	-	-	100%	0%	0%
3.04.03.001.002	7.5.01.05.01.051	Const. Reductores De Velocidad En Barrio Los Geranios Y El Rosal	Reductores De Velocidad Barrios Geranios Y Rosal	-	5,000.00	5,000.00	5,000.00	-	-	100%	0%	0%
3.04.03.001.002	7.5.01.05.01.052	Const. Acera En La Prolongación De Calle 18 De Nov. Junto Al Sendero	Acera Junto Al Sendero	-	5,000.00	5,000.00	591.92	-	-	12%	0%	0%
3.04.03.001.002	7.5.01.05.01.054	Pavimentación Varias Calles De La Parroquia Malacatos	Pavimentación Vialidad Urbana Parroquia Malacatos	-	184,546.74	184,546.74	184,546.74	-	-	100%	0%	0%

Ejecucion de la inversión en Obras Públicas

AREA	PARTIDA	DESCRIPCION	UNIDAD/PROYECTO/ACTIVIDAD	INICIAL	REFORMA	CODIFICADO	CERTIFICADO	COMPROMISO	DEVENGADO	% CERTIFICADO	COMPROMISO	% DEVENGADO
3.04.03.001.002	7.5.01.05.01.026	Pavimentación De Barrios De La Ciudad De Loja I Etapa	Pavimentacion Barrios De Ciudad De Loja I Etapa	-	5,410,046.31	5,410,046.31	5,410,046.31	-	-	100%	0%	0%
3.04.03.001.002	7.5.01.05.01.030	BEDE Asfaltado de 14 Barrios de la Ciudd de Loja Nro. 55764	Pavimentacion Barrios De Ciudad De Loja I Etapa	-	4,347.59	4,347.59	4,347.59	4,013.81	4,013.81	100%	92%	92%
3.04.03.001.004	7.5.01.99.01.087	Construcción de Muros en la Ciudad	Muros	-	91,356.52	91,356.52	91,356.52	-	-	100%	0%	0%
3.04.90.001.001	7.5.01.99.01.163	Adecantamiento Canchas-Taquil	Compromisos Gabinetes Itinerantes Parroquias	-	2,307.15	2,307.15	2,307.15	-	-	100%	0%	0%
3.04.90.002.001	7.5.01.05.01.042	*Pavimentación Incluye Infraestructura Sanitaria Parroquia Chantaco	Obras Publicas Chantaco	71,500.00	-	71,500.00	-	-	-	0%	0%	0%
3.04.90.003.001	7.5.01.05.01.043	*Obras De Infraestructura Para La Parroquia Chantaco	Obras Publicas Chantaco	40,559.88	-	40,559.88	-	-	-	0%	0%	0%
3.04.90.003.001	7.5.01.05.01.053	Pavimentación De Varias Calles De La Parroquia Chantaco	Adoquinado Calles-alcantarillado Pluvial-chantaco	-	36,520.00	36,520.00	36,188.40	-	-	99%	0%	0%
3.04.90.003.001	7.5.01.05.01.044	*Obras Básicas De Infraestructura Y Vialidad Parroquia Chuquiribamba	Obras Públicas Chuquiribamba	161,862.92	-	161,862.92	-	-	-	0%	0%	0%
3.04.90.005.001	7.5.01.99.01.218	*Construcción De Drenaje De La Pampa De Cocheturo	Obras Públicas Chuquiribamba	10,000.00	-	10,000.00	-	-	-	0%	0%	0%
3.04.90.005.001	7.5.01.05.01.045	*Asfaltado De Vías(Sector La Trinidad) Parroq. Malacatos	Obras Públicas Malacatos	44,500.00	-	44,500.00	-	-	-	0%	0%	0%
3.04.90.006.001	7.5.01.05.01.046	*Asfaltado De Vías Sector Central Parroq. Malacatos	Obras Públicas Malacatos	74,042.63	-	74,042.63	-	-	-	0%	0%	0%
3.04.90.008.001	7.5.01.05.01.048	*Const. Pavimento Rígido Calle Piscobamba De La Parroq. Quinara	Obras Públicas Quinara	102,075.83	-	102,075.83	-	-	-	0%	0%	0%
3.04.90.009.001	7.5.01.05.01.055	Pavimento Rígido De La Calle Piscobamba Sobre Quebrada Sn Parroq. Quinara	Construcción De La Calle Piscobamba-quinara	-	80,000.00	80,000.00	80,000.00	-	-	100%	0%	0%
3.04.90.011.001	7.5.01.05.01.056	Pavimentación Varias Calles De La Parroq. San Lucas	Pavimentación De Vías Del Área Urbana San Lucas	-	104,549.77	104,549.77	104,549.77	-	-	100%	0%	0%
3.04.90.011.001	7.5.01.05.01.041	*Obras Basicas De Infraestructura Y Vialidad Parroquia Santiago	Obras Públicas Santiago	64,533.16	-	64,533.16	-	-	-	0%	0%	0%
3.04.90.012.001	7.5.01.05.01.057	Pavimentación Varias Calles De La Parroq. Santiago	Pavimentación De Calles Céntricas Santiago	-	38,064.35	38,064.35	38,064.35	-	-	100%	0%	0%
3.04.90.013.001	7.5.01.05.01.058	Pavimentación Varias Calles De La Parroq. Taquil	Adoquinado Del Centro Histórico De Taquil	-	21,764.06	21,764.06	21,764.06	-	-	100%	0%	0%
3.06.01.001.001	7.5.01.05.01.047	*Pavimentación Calles Urbanas De La Parroquia Vilcabamba	Obras Públicas Vilcabamba	97,963.85	-	97,963.85	-	-	-	0%	0%	0%
3.06.01.001.001	7.5.01.05.01.060	Pavimentación Varias Calles De La Parroq. Vilcabamba	Asfaltado De La Parroquia Vilcabamba	-	155,361.99	155,361.99	155,361.99	-	-	100%	0%	0%
3.06.01.001.001	7.5.01.05.01.049	*Asfaltado De Las Calles Urbanas De La Parroquia Yangana	Obras Públicas Yangana	44,500.00	-	44,500.00	-	-	-	0%	0%	0%
3.06.01.001.006	7.5.01.05.01.059	Pavimentación Varias Calles De La Parroquia Yangana	Asfaltado De La Parroquia Yangana	-	164,547.04	164,547.04	164,547.04	-	-	100%	0%	0%
3.06.01.001.009	7.5.01.99.01.206	Ampliacion Del Centro De Fauna Urbana	Fauna Urbana	-	38,429.46	38,429.46	38,429.46	-	-	100%	0%	0%
3.06.01.001.009	7.5.01.11.01.001	Obras De Conservación Y Habilitación Del Suelo, Subsuelo Y Preservación De Áreas Ecológicas	Conservacion Proteccion Y Recuperacion Ecosistemas	-	28,460.00	28,460.00	26,183.20	26,183.20	-	92%	92%	0%
3.06.01.001.009	7.5.01.03.01.143	Construcción De Alcantarilla Multiplaca En Quebrada Shushuayco Del Barrio Vicente Rocafuerte, Avenida Villonaco	Emergencia Por Etapa Invernal	-	149,191.38	149,191.38	149,191.38	144,195.81	115,640.65	100%	97%	78%
3.06.01.001.009	7.5.01.03.01.146	Construcción De Ducto Cajón De 3M X 3M, Quebrada Las Monjas, Sector Bolonia	Emergencia Por Etapa Invernal	-	20,231.71	20,231.71	-	-	-	0%	0%	0%
3.06.01.001.009	7.5.01.05.01.038	Construcción Del Puente Vehicular Sobre El Rio Malacatos En La Av. Reinaldo Espinosa, Barrio La Argelia	Emergencia Por Etapa Invernal	-	239,622.33	239,622.33	58,003.57	47,361.96	34,209.98	24%	20%	14%

Ejecución de la inversión en Obras Públicas

AREA	PARTIDA	DESCRIPCION	UNIDAD/PROYECTO/ACTIVIDAD	INICIAL	REFORMA	CODIFICADO	CERTIFICADO	COMPROMISO	DEVENGADO	% CERTIFICADO	COMPROMISO	% DEVENGADO
3.06.01.001.009	7.5.01.05.01.039	Construcción Del Puente Vehicular Sobre El Río Malacatos En La Calle Imbabura	Emergencia Por Etapa Invernal	-	159,509.16	159,509.16	159,509.16	152,201.48	76,388.98	100%	95%	48%
3.06.02.002.002	7.5.01.05.01.040	Reconstrucción De Estribos Puentes Sobre La Quebrada Shushuhuayco Y Quebrada Alumbre	Emergencia Por Etapa Invernal	-	115,387.74	115,387.74	115,387.74	97,776.93	29,858.83	100%	85%	26%
3.06.02.003.001	7.5.01.99.01.222	Const. De Puentes Y Obras De Protección En Ríos Y Quebradas	Emergencia Por Etapa Invernal	-	252,229.86	252,229.86	252,229.86	-	-	100%	0%	0%
3.06.02.003.014	7.5.01.99.01.233	Construcción De Ducto Cajón De 3M X 3M Quebrada Violetas Punzara Grande	Emergencia Por Etapa Invernal	-	16,108.93	16,108.93	-	-	-	0%	0%	0%
3.06.02.004.009	7.5.01.99.01.234	Obras De Protección Para El Río Malacatos Sector Puente Bolívar (Altura Mercado Mayorista)	Emergencia Por Etapa Invernal	-	58,292.27	58,292.27	58,292.27	51,487.71	30,382.51	100%	88%	52%
3.06.02.007.001	7.5.01.99.01.235	Reconstrucción De Muros Colapsados En Puntos Críticos Del Río Zamora Y La Quebrada Shushuhuayco	Emergencia Por Etapa Invernal	-	407,646.35	407,646.35	407,646.35	322,542.72	158,530.38	100%	79%	39%
3.06.02.011.004	7.5.01.99.01.236	Reconstrucción De Embaulado Quebrada Viveros Altura Redondel La Tebaida	Emergencia Por Etapa Invernal	-	239,083.29	239,083.29	239,083.29	193,059.69	161,029.52	100%	81%	67%
3.06.02.012.001	7.5.01.04.01.049	Mejoramiento De Miradores De La Ciudad De Loja-Mirador Las Palmeras	Informacion Turistica	-	101,283.75	101,283.75	101,283.75	101,283.74	21,402.75	100%	100%	21%
3.06.02.012.001	7.5.01.99.01.201	Mejoramiento Mirador Chinguilanchi De La Ciudad De Loja	Informacion Turistica	-	20,000.00	20,000.00	20,000.00	-	-	100%	0%	0%
3.06.03.001.004	7.5.01.99.01.167	Interv.Turíst. Camino Peatonal Via Panamericana y Parque Central-San Lucas	Interv.tur.camino Peatonal Via Paname-parq.central	-	84,378.79	84,378.79	84,378.79	-	-	100%	0%	0%
3.06.03.004.001	7.5.01.99.01.219	*Const. Mirador Turístico Y Adoquinado Vialidad Urbana, Parroq. San Pedro De Vilcabamba	Turismo Parroquia San Pedro De Vilcabamba	40,000.00	-	40,000.00	-	-	-	0%	0%	0%

Indicadores presupuestarios

INDICADORES PRESUPUESTARIOS	VALORES	RESULTADO	COMENTARIO
Indice de Efectividad de los ingresos <u>Ingresos devengados</u> Asignación codificada	<u>34,601,662.20</u> 114,476,120.35	30%	Los ingresos totales se han devengado en el 30% en relación a lo planificado
indice de generación de ingreso propios <u>Ingresos Propios</u> Ingresos Totales	<u>19,855,371.11</u> 34,601,662.20	57%	Los ingresos propios por concepto de impuestos, tasas y contrucciones corresponden al 57% de los ingresos devengados
Dependencia financiera <u>Ingresos Por Transferencias</u> Ingresos Totales	<u>2,844,162.99</u> 34,601,662.20	8%	El Municipio de Loja depende del 8% de las transferencias para inversión de Gobierno Central y de otras entidades financieras
Ingresos de financiamiento <u>Ingresos de financiamiento</u> Ingresos Propios	<u>11,902,128.10</u> 19,855,371.11	60%	Los ingresos por financiamiento (créditos y cuentas por cobrar de años anteriores) representan el 60% de los ingresos propios
Superávit (Deficit)Corriente <u>Ingresos Corrientes</u> Gastos Corrientes	<u>19,855,371.11</u> 6,477,838.02	3.07	Los ingresos corrientes financian 3.07 el gasto corriente dejando un superávit corriente de \$ 2.07 por cada dólar de gasto
Ahorro Corriente: Ingresos Corrientes - Gastos Corrientes	13,377,533.09	Positivo	El ahorro en la gestión de los gastos corrientes asciende a 13.377.533,09
Autosuficiencia: <u>Ingresos Propios</u> Gastos Corrientes	<u>19,855,371.11</u> 6,477,838.02	307%	Los ingresos propios represental el 307% de los gasto corrientes
Eficiencia de ejecución de gastos totales: <u>Gastos devengados</u>	<u>14,695,037.05</u>	13%	Hasta la presente fecha se han devengado el 13% de los gastos totales planificados

Indicadores presupuestarios

INDICADORES PRESUPUESTARIOS	VALORES	RESULTADO	COMENTARIO
Asignación codificada	114,476,120.35		
Efectividad del compromiso <u>Gasto comprometido</u> Asignación codificada	<u>20,689,767.74</u> 114,476,120.35	18%	Se ha comprometido el 18% del presupuesto planificado
Efectividad de la gestión del gasto <u>Certificaciones emitidas</u> Asignación codificada	<u>46,430,713.94</u> 114,476,120.35	41%	Las certificaciones presupuestarias emitidas para inicio de proceso corresponden al 41% del presupuesto planificado
Eficiencia de ejecución de Gastos Corrientes <u>Valor devengado del gasto corriente</u> Vaor codificado del gasto corriente	<u>6,477,838.02</u> 35,300,527.11	18%	Hasta la presente fecha se han devengado el 18% de los gastos corrientes planificados
Eficiencia de ejecución de Gastos de Inversión <u>Valor devengado del gasto de inversión</u> Valor codificado del gasto de inversión	<u>5,431,814.28</u> 54,697,705.93	10%	Hasta la presente fecha se han devengado el 10% de los gastos de inversión planificados
Eficiencia de ejecución de Gastos de Capital <u>Valor devengado del gasto de gasto de capital</u> Valor codificado del gasto de capital	<u>32,250.06</u> 6,053,437.03	1%	Hasta la presente fecha se han devengado el 1% de los gastos de capital planificados
Eficiencia de ejecución de Gastos de Producción <u>Valor devengado del gasto de producción</u> Valor codificado del gasto de producción	<u>415,198.38</u> 6,866,382.11	6%	Hasta la presente fecha se han devengado el 6% de los gastos de producción planificados
Autofinanciamiento del gasto en personal <u>Gastos en Personal</u> Ingresos Propios	<u>8,944,951.30</u> 19,855,371.11	45%	El gasto en el personal representa el 45% de los ingreso propios

Indicadores presupuestarios

INDICADORES PRESUPUESTARIOS	VALORES	RESULTADO	COMENTARIO
INDICADORES FINANCIEROS PRESUPUESTARIOS			
Solvencia Financiera <u>Ingreso corriente</u> Gasto corriente	19,855,371.11 6,477,838.02	307%	Los ingresos corrientes pueden cubrir el gasto corriente en el 307%, lo que demuestra una posición financiera razonable.
Inversión Financiera <u>Ingreso de capital</u> Gasto de inversión	32,250.06 5,431,814.28	1%	Los ingresos de capital cubren el 1% de los gastos de inversión
Gestión financiera <u>Gastos totales</u> Ingresos totales	14,695,037.05 34,601,662.20	42%	El gasto total devengado representa el 42% de los ingresos devengados